



Автономная некоммерческая организация дошкольного образования
«Планета детства «Лада»

ПРИНЯТА

на заседании педагогического совета
детского сада № 124 «Мотылек»
АНО ДО «Планета детства «Лада»
Протокол № 1 от 03.08.2023.


СОГЛАСОВАНА

Советом родителей детского сада
Протокол № 1 от 03.08.2023.

УТВЕРЖДАЮ

Директор АНО ДО

«Планета детства «Лада»

 Корабельникова О.Б.

приказ от 29.08.2023. №350- П



**ОБРАЗОВАТЕЛЬНАЯ ПРОГРАММА
ДОШКОЛЬНОГО ОБРАЗОВАНИЯ
ДЕТСКОГО САДА № 124 «МОТЫЛЕК»
АВТОНОМНОЙ НЕКОММЕРЧЕСКОЙ ОРГАНИЗАЦИИ
ДОШКОЛЬНОГО ОБРАЗОВАНИЯ «ПЛАНЕТА ДЕТСТВА «ЛАДА»**

СОДЕРЖАНИЕ:

1. ЦЕЛЕВОЙ РАЗДЕЛ	3
1.1.Обязательная часть	
1.1.1. Пояснительная записка	3
Цели, задачи реализации Программы	
Принципы и подходы к формированию Программы	
Характеристики особенностей развития детей раннего и дошкольного возраста, значимые для разработки и реализации Программы характеристики организации	
1.1.2. Планируемые результаты освоения Программы	8
1.2.Часть, формируемая участниками образовательных отношений	18
2. СОДЕРЖАТЕЛЬНЫЙ РАЗДЕЛ	28
2.1. Описание образовательной деятельности: задачи и содержание образования по образовательным областям	28
2.2. Описание вариативных форм, способов, методов и средств реализации Программы	35
а) Особенности образовательной деятельности разных видов и культурных практик	37
б) Способы и направления поддержки детской инициативы.	44
в) Особенности взаимодействия педагогического коллектива с семьями обучающихся.	48
2.3. Описание образовательной деятельности по профессиональной коррекции нарушений развития детей	66
2.4. Содержание части, формируемой участниками образовательных отношений	70
2.5. Рабочая программа воспитания	94
3. ОРГАНИЗАЦИОННЫЙ РАЗДЕЛ	115
3.1.Обязательная часть	115
3.1.1. Описание материально- технического обеспечения Программы	115
3.1.2. Описание обеспеченности методическими материалами и средствами обучения и воспитания	119
3.1.3. Планирование образовательной деятельности: режим дня, учебный план, календарный учебный график	125
3.1.4. Особенности традиционных событий, праздников, мероприятий	157
3.1.5. Организация развивающей предметно-пространственной среды	160
3.2.Часть, формируемая участниками образовательных отношений	166
4. ДОПОЛНИТЕЛЬНЫЙ РАЗДЕЛ	189
Краткая презентация программы.	

I. ЦЕЛЕВОЙ РАЗДЕЛ

1.1. Обязательная часть

1.1.1. Пояснительная записка

Образовательная программа дошкольного образования детского сада №124 «Мотылек» АНО ДО «Планета детства «Лада» (далее – Программа) разработана в соответствии с федеральным государственным образовательным стандартом дошкольного образования (утвержден приказом Минобрнауки России от 17 октября 2013 г. № 1155, зарегистрировано в Минюсте России 14 ноября 2013 г., регистрационный № 30384; в редакции приказа Минпросвещения России от 8 ноября 2022 г. № 955, зарегистрировано в Минюсте России 6 февраля 2023 г., регистрационный № 72264) (далее – ФГОСДО) и федеральной образовательной программой дошкольного образования (утверждена приказом Минпросвещения России от 25 ноября 2022 г. № 1028, зарегистрировано в Минюсте России 28 декабря 2022 г., регистрационный № 71847) (далее – ФОП ДО).

Нормативно-правовой основой для разработки Программы являются следующие нормативно-правовые документы:

- Указ Президента Российской Федерации от 7 мая 2018 г. № 204 «О национальных целях и стратегических задачах развития Российской Федерации на период до 2024 года»;
- Указ Президента Российской Федерации от 21 июля 2020 г. № 474 «О национальных целях развития Российской Федерации на период до 2030 года»;
- Указ Президента Российской Федерации от 9 ноября 2022 г. № 809 «Об утверждении основ государственной политики по сохранению и укреплению традиционных российских духовно-нравственных ценностей»
- Федеральный закон от 29 декабря 2012 г. № 273-ФЗ «Об образовании в Российской Федерации»;
- Федеральный закон от 31 июля 2020 г. № 304-ФЗ «О внесении изменений в Федеральный закон «Об образовании в Российской Федерации» по вопросам воспитания обучающихся»
- Федеральный закон от 24 сентября 2022 г. № 371-ФЗ «О внесении изменений в Федеральный закон «Об образовании в Российской Федерации» и статью 1 Федерального закона «Об обязательных требованиях в Российской Федерации»
- распоряжение Правительства Российской Федерации от 29 мая 2015 г. № 999-р «Об утверждении Стратегии развития воспитания в Российской Федерации на период до 2025 года»;
- федеральный государственный образовательный стандарт дошкольного образования (утвержден приказом Минобрнауки России от 17 октября 2013 г. № 1155, зарегистрировано в Минюсте России 14 ноября 2013 г., регистрационный № 30384; в редакции приказа Минпросвещения России от 8 ноября 2022 г. № 955, зарегистрировано в Минюсте России 6 февраля 2023 г., регистрационный № 72264);
- федеральная образовательная программа дошкольного образования (утверждена приказом Минпросвещения России от 25 ноября 2022 г. № 1028, зарегистрировано в Минюсте России 28 декабря 2022 г., регистрационный № 71847);
- Порядок организации и осуществления образовательной деятельности по основным общеобразовательным программам – образовательным программам дошкольного образования (утверждена приказом Минпросвещения России от 31 июля 2020 года № 373, зарегистрировано в Минюсте России 31 августа 2020 г., регистрационный № 59599);
- Санитарные правила СП 2.4.3648-20 «Санитарно-эпидемиологические требования к организациям воспитания и обучения, отдыха и оздоровления детей и молодежи (утверждены постановлением Главного государственного санитарного врача Российской Федерации от 28 сентября 2020 г. № 28, зарегистрировано в Минюсте России 18 декабря 2020 г., регистрационный № 61573);
- Устав АНО ДО «Планета детства «Лада»;

- Программа развития детского сада №124 «Мотылек» на 2023-2024 уч. год.;
- Положение о детском саду №124 «Мотылек»;

Программа отвечает образовательному запросу социума, обеспечивает развитие личности детей дошкольного возраста в различных видах общения и деятельности с учетом их возрастных, индивидуальных, психологических и физиологических особенностей, в том числе достижение детьми дошкольного возраста уровня развития, необходимого и достаточного для успешного освоения ими образовательных программ начального общего образования, на основе индивидуального подхода к детям дошкольного возраста и специфичных для детей дошкольного возраста видов деятельности.

Программа состоит из обязательной части и части, формируемой участниками образовательных отношений. Обе части являются взаимодополняющими и необходимыми с точки зрения реализации требований ФГОС ДО.

Обязательная часть Программы соответствует ФОП ДО и обеспечивает:

- воспитание и развитие ребенка дошкольного возраста как гражданина Российской Федерации, формирование основ его гражданской и культурной идентичности на доступном его возрасту содержании доступными средствами;
- создание единого ядра содержания дошкольного образования (далее – ДО), ориентированного на приобщение детей к духовно-нравственным и социокультурным ценностям российского народа, воспитание подрастающего поколения как знающего и уважающего историю и культуру своей семьи, большой и малой Родины;
- создание единого федерального образовательного пространства воспитания и обучения детей от рождения до поступления в начальную школу, обеспечивающего ребенку и его родителям (законным представителям), равные, качественные условия ДО, вне зависимости от места региона проживания.

В части, формируемой участниками образовательных отношений, представлены выбранные участниками образовательных отношений программы, направленные на развитие детей в образовательных областях, видах деятельности и культурных практиках (парциальные образовательные программы), отобранные с учетом приоритетных направлений, климатических особенностей, а также для обеспечения коррекции нарушений развития и ориентированные на потребность детей и их родителей:

Объем обязательной части Программы составляет не менее 60% от ее общего объема; части, формируемой участниками образовательных отношений, не более 40%.

Программа представляет собой учебно-методическую документацию, в составе которой:

- рабочая программа воспитания,
- режим и распорядок дня для всех возрастных групп ДОО,
- календарный план воспитательной работы.

В соответствии с требованиями ФГОС ДО в Программе содержится целевой, содержательный и организационный разделы.

В целевом разделе Программы представлены цели, задачи, принципы и подходы к ее формированию; планируемые результаты освоения Программы в младенческом, раннем, дошкольном возрастах, а также на этапе завершения освоения Программы; характеристики особенностей развития детей младенческого, раннего и дошкольного возрастов, подходы к педагогической диагностике планируемых результатов.

Содержательный раздел Программы включает описание:

- задач и содержания образовательной деятельности по каждой из образовательных областей для всех возрастных групп обучающихся (социально-коммуникативное, познавательное, речевое, художественно-эстетическое, физическое развитие) в соответствии с федеральной программой и с учетом используемых методических пособий, обеспечивающих реализацию данного содержания.
- вариативных форм, способов, методов и средств реализации Федеральной программы с учетом возрастных и индивидуальных особенностей воспитанников, специфики их образовательных потребностей и интересов;
- особенностей образовательной деятельности разных видов и культурных практик;

- способов поддержки детской инициативы;
- особенностей взаимодействия педагогического коллектива с семьями обучающихся;
- образовательной деятельности по профессиональной коррекции нарушений развития детей.

Содержательный раздел включает рабочую программу воспитания, которая раскрывает задачи и направления воспитательной работы, предусматривает приобщение детей к российским традиционным духовным ценностям, включая культурные ценности своей этнической группы, правилам и нормам поведения в российском обществе.

Организационный раздел Программы включает описание:

- психолого-педагогических и кадровых условий реализации Программы;
- организации развивающей предметно-пространственной среды (далее – РППС);
- материально-техническое обеспечение Программы;
- обеспеченность методическими материалами и средствами обучения и воспитания.

В разделе представлены режим и распорядок дня во всех возрастных группах, календарный план воспитательной работы.

Цели и задачи Программы

Учитывая содержание пункта 1 статьи 64 Федерального закона «Об образовании в Российской Федерации» и пункта 1 раздела 1 ФООП ДО, целями Программы являются разностороннее развитие детей дошкольного возраста с учетом их возрастных и индивидуальных особенностей, в том числе достижение детьми дошкольного возраста уровня развития, необходимого и достаточного для успешного освоения ими образовательных программ начального общего образования, на основе индивидуального подхода к детям дошкольного возраста и специфичных для детей дошкольного возраста видов деятельности на основе духовно-нравственных ценностей российского народа, исторических и национально-культурных традиций.

К традиционным российским духовно-нравственным ценностям относятся, прежде всего, жизнь, достоинство, права и свободы человека, патриотизм, гражданственность, служение Отечеству и ответственность за его судьбу, высокие нравственные идеалы, крепкая семья, созидательный труд, приоритет духовного над материальным, гуманизм, милосердие, справедливость, коллективизм, взаимопомощь и взаимоуважение, историческая память и преемственность поколений, единство народов России¹.

Программа, в соответствии с Федеральным законом «Об образовании в Российской Федерации», направлена на формирование общей культуры, развитие физических, интеллектуальных, нравственных, эстетических и личностных качеств, формирование предпосылок учебной деятельности, сохранение и укрепление здоровья детей дошкольного возраста.

Цели Программы достигаются через решение следующих задач (п. 1.6. ФГОС ДО, п. 1.1.1 ФООП ДО):

- 1) обеспечение единых для Российской Федерации содержания ДО и планируемых результатов освоения образовательной программы ДО;
- 2) охрана и укрепление физического и психического здоровья детей, в том числе их эмоционального благополучия;
- 3) приобщение детей (в соответствии с возрастными особенностями) к базовым ценностям российского народа – жизнь, достоинство, права и свободы человека, патриотизм, гражданственность, высокие нравственные идеалы, крепкая семья, созидательный труд, приоритет духовного над материальным, гуманизм, милосердие, справедливость, коллективизм, взаимопомощь и взаимоуважение, историческая память и преемственность поколений, единство народов России; создание условий для формирования ценностного отношения к

¹ Пункт 5 Основ государственной политики по сохранению и укреплению традиционных российских духовно-нравственных ценностей, утверждённых Указом Президента Российской Федерации от 9 ноября 2022 г. № 809 (Собрание законодательства Российской Федерации, 2022, № 46, ст. 7977).

окружающему миру, становления опыта действий и поступков на основе осмысления ценностей;

4) обеспечение равных возможностей для полноценного развития каждого ребёнка в период дошкольного детства независимо от места жительства, пола, нации, языка, социального статуса, психофизиологических и других особенностей (в том числе ограниченных возможностей здоровья), с учетом разнообразия образовательных потребностей и индивидуальных возможностей;

5) создание благоприятных условий развития детей в соответствии с их возрастными и индивидуальными особенностями и склонностями, развития способностей и творческого потенциала каждого ребёнка как субъекта отношений с самим собой, другими детьми, взрослыми и миром;

6) объединение обучения и воспитания в целостный образовательный процесс на основе духовно-нравственных и социокультурных ценностей и принятых в обществе правил и норм поведения в интересах человека, семьи, общества;

7) формирование общей культуры личности детей, в том числе ценностей здорового образа жизни, обеспечение развития физических, личностных, нравственных качеств и основ патриотизма, интеллектуальных и художественно-творческих способностей ребёнка, его инициативности, самостоятельности и ответственности, формирование предпосылок учебной деятельности;

8) формирование социокультурной среды, соответствующей возрастным, индивидуальным, психологическим и физиологическим особенностям детей;

9) обеспечение психолого-педагогической поддержки семьи и повышение компетентности родителей (законных представителей) в вопросах развития и образования, охраны и укрепления здоровья детей;

10) обеспечение преемственности целей, задач и содержания дошкольного общего и начального общего образования;

11) достижение детьми на этапе завершения ДО уровня развития, необходимого и достаточного для успешного освоения ими образовательных программ начального общего образования.

Принципы и подходы к формированию Программы

Федеральная программа построена на следующих принципах, установленных ФГОС ДО:

1) полноценное проживание ребенком всех этапов детства (младенческого, раннего и дошкольного возраста), обогащение (амплификация) детского развития;

2) построение образовательной деятельности на основе индивидуальных особенностей каждого ребенка, при котором сам ребенок становится активным в выборе содержания своего образования, становится субъектом образования;

3) содействие и сотрудничество детей и родителей (законных представителей), совершеннолетних членов семьи, принимающих участие в воспитании детей младенческого, раннего и дошкольного возрастов, а также педагогических работников² (далее вместе – взрослые);

4) признание ребёнка полноценным участником (субъектом) образовательных отношений;

5) поддержка инициативы детей в различных видах деятельности;

6) сотрудничество ДО с семьей;

7) приобщение детей к социокультурным нормам, традициям семьи, общества и государства;

8) формирование познавательных интересов и познавательных действий ребенка в различных видах деятельности;

9) возрастная адекватность дошкольного образования (соответствие условий, требований, методов возрасту и особенностям развития);

10) учет этнокультурной ситуации развития детей.

² Пункт 21 статьи 2 Федерального закона от 29 декабря 2012 г. № 273-ФЗ «Об образовании в Российской Федерации» (Собрание законодательств Российской Федерации, 2012, № 53, ст. 7598).

Основные подходы к формированию Программы.

Программа:

- сформирована на основе требований ФГОС ДО и ФОП ДО, предъявляемых к структуре образовательной программы дошкольного образования;
- определяет содержание и организацию образовательной деятельности на уровне дошкольного образования;
- обеспечивает развитие личности детей дошкольного возраста в различных видах общения и деятельности с учетом их возрастных, индивидуальных, психологических и физиологических особенностей;
- сформирована как программа психолого-педагогической поддержки позитивной социализации и индивидуализации, развития личности детей дошкольного возраста и определяет комплекс основных характеристик дошкольного образования (базовые объем, содержание и планируемые результаты освоения Программы).

Значимые для разработки и реализации Программы характеристики

Основные участники реализации Программы: педагоги, обучающиеся, родители (законные представители).

Социальными заказчиками реализации Программы как комплекса образовательных услуг выступают, в первую очередь, родители (законные представители) обучающихся, как гаранты реализации прав ребенка на уход, присмотр и оздоровление, воспитание и обучение.

Особенности разработки Программы:

- условия, созданные в ДОО для реализации целей и задач Программы;
- социальный заказ родителей (законных представителей);
- детский контингент;
- кадровый состав педагогических работников;
- культурно-образовательные особенности детского сада №124 «Мотылек» АНО ДО «Планета детства «Лада»
- климатические особенности;
- взаимодействие с социумом.

Характеристика семей обучающихся

Ежегодный анализ социального статуса семей воспитанников позволяет обеспечить адресную поддержку семей различных категорий в вопросах развития и образования, охраны и укрепления здоровья детей, а также обеспечить непрерывное сопровождение – оказание комплексной поддержки семьям воспитанников детских садов и (или) ребенку от 1,5 до 7 лет при выявлении факторов неблагополучия на различных этапах жизни ребенка, осуществление индивидуальной профилактической работы и изменения неблагоприятной жизненной ситуации с момента выявления до стабилизации жизненной ситуации и устранения причин, поставивших семью в социально опасное положение (трудную жизненную ситуацию).

Данные о социальном статусе семей воспитанников детского сада №124 «Мотылек» (в %)

Таблица 1

Состав семьи				Типы семей			Образовательный уровень родителей			Социальное положение			
ДС	Полная	Неполная	Многодетная	Благополучная	Неблагополучная	Опекунская	Среднее	Среднее-степ-е	Высшее	Рабочие	Служащие	Предприниматели	Неработающие
124	82%	9%	10%	100%	0%	0%	13%	30%	57%	60%	11%	6%	23%

Одним из показателей эффективности работы детского сада, является соответствие созданных условий ожиданиям родителей.

Мониторинг качества образования осуществляется ежегодно, посредством социологического опроса родителей с целью изучения удовлетворенности качеством образования, информированности о деятельности своего детского сада.

Данные мониторинга удовлетворенности родителей качеством образования
(региональный мониторинг, март 2023 г.)

Таблица 2

Открытость и доступность информации об организации	Комфортность условий предоставления услуг	Доброжелательность, вежливость работников организации	Удовлетворенность условиями оказания услуг	Доступность услуг для инвалидов
100%	100%	98,78%	100%	97,56%

Результаты мониторинга свидетельствуют о том, что 98% родителей знакомы с образовательной программой детского сада, владеют информацией о достижениях воспитанников детского сада в мероприятиях, конкурсах и соревнованиях различного уровня. 100% удовлетворены созданы условиями присмотра и ухода, организации образовательной деятельности. Проблемным остается вопрос доступности услуг для инвалидов.

Изучение удовлетворенности родителей качеством образования позволяет обеспечить:

- своевременное выявление изменений, влияющих на качество образования, прогнозирование развития образовательной системы;
- обратную связь со всеми субъектами образовательного процесса, учитывать семью как ресурс для совместного развития;
- принятие обоснованных и своевременных управленческих решений по совершенствованию образования и повышение уровня информированности потребителей образовательных услуг.

Характеристики особенностей развития детей дошкольного возраста

[Характеристики особенностей развития детей раннего возраста](#)

[Характеристики особенностей развития детей дошкольного возраста](#)

1.1.2. Планируемые результаты реализации Программы

В соответствии с ФГОС ДО специфика дошкольного детства и системные особенности ДО делают неправомерными требования от ребенка дошкольного возраста конкретных образовательных достижений. Поэтому результаты освоения Программы представлены в виде целевых ориентиров ДО и представляют собой *возрастные характеристики возможных достижений ребенка к завершению ДО*.

Реализация образовательных целей и задач Программы направлена на достижение целевых ориентиров ДО, которые описаны как основные характеристики развития ребенка.

Основные характеристики развития ребенка представлены в виде перечисления возможных достижений воспитанников на разных возрастных этапах дошкольного детства.

В соответствии с периодизацией психического развития ребенка согласно культурно-исторической психологии, дошкольное детство подразделяется на три возраста: младенческий (первое и второе полугодия жизни), ранний (от 1 года до 3 лет) и дошкольный возраст (от 3 до 7 лет).

Обозначенные в Программе возрастные ориентиры «к одному году», «к трем, четырем, пяти, шести годам» имеют условный характер, что предполагает широкий возрастной диапазон

для достижения ребенком планируемых результатов. Это связано с неустойчивостью, гетерохронностью и индивидуальным темпом психического развития детей в дошкольном детстве, особенно при прохождении критических периодов. По этой причине ребенок может продемонстрировать обозначенные в планируемых результатах возрастные характеристики развития раньше или позже заданных возрастных ориентиров.

Степень выраженности возрастных характеристик возможных достижений может различаться у детей одного возраста по причине высокой индивидуализации их психического развития и разных стартовых условий освоения образовательной программы. Обозначенные различия не должны быть констатированы как трудности ребенка в освоении основной образовательной программы Организации и не подразумевают его включения в соответствующую целевую группу.

Таблица 3

Планируемые результаты в младенческом возрасте	
К одному году	<ul style="list-style-type: none"> • ребенок проявляет двигательную активность в освоении пространственной среды, используя движения ползания, лазанья, хватания, бросания, манипулирует предметами, начинает свайвать самостоятельную ходьбу; • ребенок положительно реагирует на прием пищи и гигиенические процедуры; ребенок эмоционально реагирует на внимание взрослого, проявляет радость в ответ на общение со взрослым; • ребенок понимает речь взрослого, откликается на свое имя, положительно реагирует на знакомых людей, имена близких родственников; • ребенок выполняет простые просьбы взрослого, понимает и адекватно реагирует на слова, регулирующие поведение (можно, нельзя и другие); • ребенок произносит несколько простых, облегченных слов (мама, папа, баба, дед, дай, бах, на), которые несут смысловую нагрузку; • ребенок проявляет интерес к животным, птицам, рыбам, растениям; ребенок обнаруживает поисковую и познавательную активность по отношению к предметному окружению; • ребенок узнает и называет объекты живой природы ближайшего окружения, выделяет их характерные особенности, положительно реагирует на них; • ребенок эмоционально реагирует на музыку, пение, игры-забавы, прислушивается к звучанию разных музыкальных инструментов; • ребенок ориентируется в знакомой обстановке, активно изучает окружающие предметы, выполняет действия, направленные на получение результата (накладывает кирпичик на кирпичик, собирает и разбирает пирамидку, вкладывает в отверстия втулки, открывает и закрывает дверцы шкафа, рассматривает картинки и находит на них знакомые предметы и тому подобное); • ребенок активно действует с игрушками, подражая действиям взрослых (катает машинку, кормит собачку, качает куклу и тому подобное).
Планируемые результаты в раннем возрасте	
К трем годам:	<ul style="list-style-type: none"> • у ребенка развита крупная моторика, он активно использует освоенные ранее движения, начинает свайвать бег, прыжки, повторяет за взрослым простые имитационные упражнения, понимает указание взрослого, выполняет движения по зрительному и звуковому ориентирам; • ребенок демонстрирует элементарные культурно-гигиенические навыки, владеет простейшими навыками самообслуживания (одевание, раздевание, самостоятельно ест и тому подобное); • ребенок стремится к общению со взрослыми, реагирует на их настроение; ребенок проявляет интерес к сверстникам; наблюдает за их действиями и подражает им; играет рядом; • ребенок понимает и выполняет простые поручения взрослого; ребенок стремится проявлять самостоятельность в бытовом и игровом поведении; • ребенок способен направлять свои действия на достижение простой, самостоятельно поставленной цели; знает, с помощью каких средств и в какой

	<p>последовательности продвигаться к цели;</p> <ul style="list-style-type: none"> • ребёнок владеет активной речью, использует в общении разные части речи, простые предложения из 4-х слов и более, включенные в общение; может обращаться с вопросами и просьбами; • ребёнок проявляет интерес к стихам, сказкам, повторяет отдельные слова и фразы за взрослым; • ребёнок рассматривает картинки, показывает и называет предметы, изображенные на них; • ребёнок различает и называет основные цвета, формы предметов, ориентируется в основных пространственных и временных отношениях; ребёнок осуществляет поисковые и обследовательские действия; ребёнок знает основные особенности внешнего облика человека, его деятельности; свое имя, имена близких; демонстрирует первоначальные представления о населенном пункте, в котором живет (город, село и так далее); • ребёнок имеет представления об объектах живой и неживой природы ближайшего окружения и их особенностях, проявляет положительное отношение и интерес к взаимодействию с природой, наблюдает за явлениями природы, старается не причинять вред живым объектам; • ребёнок с удовольствием слушает музыку, подпевает, выполняет простые танцевальные движения; • ребёнок эмоционально откликается на красоту природы и произведения искусства; • ребёнок осваивает основы изобразительной деятельности (лепка, рисование) и конструирования: может выполнять уже довольно сложные постройки (гараж, дорогу к нему, забор) и играть с ними; рисует дорожки, дождик, шарики; лепит палочки, колечки, лепешки; • ребёнок активно действует с окружающими его предметами, знает названия, свойства и назначение многих предметов, находящихся в его повседневном обиходе; • ребёнок в играх отображает действия окружающих («готовит обед», «ухаживает за больным» и другое), воспроизводит не только их последовательность и взаимосвязь, но и социальные отношения (ласково обращается с куклой, делает ей замечания), заранее определяет цель («Я буду лечить куклу»).
Планируемые результаты в дошкольном возрасте	
К четырем годам:	<ul style="list-style-type: none"> • ребенок демонстрирует положительное отношение к разнообразным физическим упражнениям, проявляет избирательный интерес к отдельным двигательным действиям (бросание и ловля, ходьба, бег, прыжки) и подвижным играм; • ребёнок проявляет элементы самостоятельности в двигательной деятельности, с интересом включается в подвижные игры, стремится к выполнению правил и основных ролей в игре, выполняет простейшие правила построения и перестроения, выполняет ритмические упражнения под музыку; • ребёнок демонстрирует координацию движений при выполнении упражнений, сохраняет равновесие при ходьбе, беге, прыжках, способен реагировать на сигналы, переключаться с одного движения на другое, выполнять движения в общем для всех темпе; • ребёнок владеет культурно-гигиеническими навыками: умывание, одевание и тому подобное, соблюдает требования гигиены, имеет первичные представления о факторах, положительно влияющих на здоровье; • ребёнок проявляет доверие к миру, положительно оценивает себя, говорит о себе в первом лице; • ребёнок откликается эмоционально на ярко выраженное состояние близких и сверстников по показу и побуждению взрослых; дружелюбно настроен в отношении других детей; • ребёнок владеет элементарными нормами и правилами поведения, связанными с определенными разрешениями и запретами («можно», «нельзя»), демонстрирует стремление к положительным поступкам; • ребёнок демонстрирует интерес к сверстникам в повседневном общении и бытовой деятельности, владеет элементарными средствами общения в процессе взаимодействия со сверстниками;

	<ul style="list-style-type: none"> • ребёнок проявляет интерес к правилам безопасного поведения; осваивает безопасные способы обращения со знакомыми предметами ближайшего окружения; • ребёнок охотно включается в совместную деятельность со взрослым, подражает его действиям, отвечает на вопросы взрослого и комментирует его действия в процессе совместной деятельности; • ребёнок произносит правильно в словах все гласные и согласные звуки, кроме шипящих и сонорных, согласовывает слова в предложении в роде, числе и падеже, повторяет за педагогическим работником (далее - педагог) рассказы из 3-4 предложений, пересказывает знакомые литературные произведения, использует речевые формы вежливого общения; • ребёнок понимает содержание литературных произведений и участвует в их драматизации, рассматривает иллюстрации в книгах, запоминает небольшие потешки, стихотворения, эмоционально откликается на них; • ребёнок демонстрирует умения вступать в речевое общение со знакомыми взрослыми: понимает обращенную к нему речь, отвечает на вопросы, используя простые распространенные предложения; проявляет речевую активность в общении со сверстником; • ребёнок совместно со взрослым пересказывает знакомые сказки, короткие стихи; • ребёнок демонстрирует познавательную активность в деятельности, проявляет эмоции удивления в процессе познания, отражает в общении и совместной деятельности со взрослыми и сверстниками полученные представления о предметах и объектах ближайшего окружения, задает вопросы констатирующего и проблемного характера; • ребёнок проявляет потребность в познавательном общении со взрослыми; демонстрирует стремление к наблюдению, сравнению, обследованию свойств и качеств предметов, к простейшему экспериментированию с предметами и материалами: проявляет элементарные представления о величине, форме и количестве предметов и умения сравнивать предметы по этим характеристикам; ребёнок проявляет интерес к миру, к себе и окружающим людям; • ребёнок знает об объектах ближайшего окружения: о родном населенном пункте, его названии, достопримечательностях и традициях; • ребёнок имеет представление о разнообразных объектах живой и неживой природы ближайшего окружения, выделяет их отличительные особенности и свойства, различает времена года и характерные для них явления природы, имеет представление о сезонных изменениях в жизни животных, растений и человека, интересуется природой, положительно относится ко всем живым существам, знает о правилах поведения в природе, заботится о животных и растениях, не причиняет им вред; • ребёнок способен создавать простые образы в рисовании и аппликации, строить простую композицию с использованием нескольких цветов, создавать несложные формы из глины и теста, видоизменять их и украшать; использовать простые строительные детали для создания постройки с последующим её анализом; • ребёнок с интересом вслушивается в музыку, запоминает и узнает знакомые произведения, проявляет эмоциональную отзывчивость, различает музыкальные ритмы, передает их в движении; • ребёнок активно взаимодействует со сверстниками в игре, принимает на себя роль и действует от имени героя, строит ролевые высказывания, использует предметы-заместители, разворачивает несложный игровой сюжет из нескольких эпизодов; • ребёнок в дидактических играх действует в рамках правил, в театрализованных играх разыгрывает отрывки из знакомых сказок, рассказов, передает интонацию и мимические движения.
К пяти годам:	<ul style="list-style-type: none"> • ребёнок проявляет интерес к разнообразным физическим упражнениям, действиям с физкультурными пособиями, настойчивость для достижения результата, испытывает потребность в двигательной активности; • ребёнок демонстрирует координацию, быстроту, силу, выносливость, гибкость, ловкость, развитие крупной и мелкой моторики, активно и с интересом выполняет основные движения, общеразвивающие упражнения и элементы спортивных упражнений, с желанием играет в подвижные игры, ориентируется в пространстве, переносит освоенные движения в самостоятельную деятельность; • ребёнок стремится узнать о правилах здорового образа жизни, готов элементарно

охарактеризовать свое самочувствие, привлечь внимание взрослого в случае недомогания;

- ребёнок стремится к самостоятельному осуществлению процессов личной гигиены, их правильной организации;
- ребёнок выполняет самостоятельно правила общения со взрослым, внимателен к его словам и мнению, стремится к познавательному, интеллектуальному общению со взрослыми: задает много вопросов поискового характера, стремится к одобряемым формам поведения, замечает ярко выраженное эмоциональное состояние окружающих людей, по примеру педагога проявляет сочувствие;
- ребёнок без напоминания взрослого здоровается и прощается, говорит «спасибо» и «пожалуйста»;
- ребёнок демонстрирует стремление к общению со сверстниками, по предложению педагога может договориться с детьми, стремится к самовыражению в деятельности, к признанию и уважению сверстников;
- ребёнок познает правила безопасного поведения и стремится их выполнять в повседневной жизни;
- ребёнок самостоятелен в самообслуживании;
- ребёнок проявляет познавательный интерес к труду взрослых, профессиям, технике; отражает эти представления в играх;
- ребёнок стремится к выполнению трудовых обязанностей, охотно включается в совместный труд со взрослыми или сверстниками;
- ребёнок инициативен в разговоре, использует разные типы реплик и простые формы объяснительной речи, речевые контакты становятся более длительными и активными;
- ребёнок большинство звуков произносит правильно, пользуется средствами эмоциональной и речевой выразительности;
- ребёнок самостоятельно пересказывает знакомые сказки, с небольшой помощью взрослого составляет описательные рассказы и загадки;
- ребёнок проявляет словотворчество, интерес к языку, с интересом слушает литературные тексты, воспроизводит текст;
- ребёнок способен рассказать о предмете, его назначении и особенностях, о том, как он был создан;
- ребёнок проявляет стремление к общению со сверстниками в процессе познавательной деятельности, осуществляет обмен информацией; охотно сотрудничает со взрослыми не только в совместной деятельности, но и в свободной самостоятельной; отличается высокой активностью и любознательностью;
- ребёнок активно познает и называет свойства и качества предметов, особенности объектов природы, исследовательские действия; объединяет предметы и объекты в видовые категории с указанием характерных признаков;
- ребёнок задает много вопросов поискового характера, включается в деятельность экспериментирования, использует исследовательские действия, предпринимает попытки сделать логические выводы;
- ребёнок с удовольствием рассказывает о себе, своих желаниях, достижениях, семье, семейном быте, традициях; активно участвует в мероприятиях и праздниках, готовящихся в группе, в ДОО, имеет представления о малой родине, названии населенного пункта, улицы, некоторых памятных местах;
- ребёнок имеет представление о разнообразных представителях живой природы родного края, их особенностях, свойствах объектов неживой природы, сезонных изменениях в жизни природы, явлениях природы, интересуется природой, экспериментирует, положительно относится ко всем живым существам, знает правила поведения в природе, стремится самостоятельно ухаживать за растениями и животными, беречь их;
- ребёнок владеет количественным и порядковым счетом в пределах пяти, умением непосредственно сравнивать предметы по форме и величине, различает части суток, знает их последовательность, понимает временную последовательность «вчера, сегодня, завтра», ориентируется от себя в движении; использует математические представления для познания окружающей действительности;
- ребёнок проявляет интерес к различным видам искусства, эмоционально откликается на отраженные в произведениях искусства действия, поступки, события;

	<ul style="list-style-type: none"> • ребёнок проявляет себя в разных видах музыкальной, изобразительной, театрализованной деятельности, используя выразительные и изобразительные средства; • ребёнок использует накопленный художественно-творческий опыт в самостоятельной деятельности, с желанием участвует в культурно-досуговой деятельности (праздниках, развлечениях и других видах культурно-досуговой деятельности); • ребёнок создает изображения и постройки в соответствии с темой, используя разнообразные материалы, владеет техническими и изобразительными умениями; • ребёнок называет роль до начала игры, обозначает новую роль по ходу игры, активно использует предметы-заместители, предлагает игровой замысел и проявляет инициативу в развитии сюжета, активно включается в ролевой диалог, проявляет творчество в создании игровой обстановки; • ребёнок принимает игровую задачу в играх с правилами, проявляет интерес к результату, выигрышу; ведет негромкий диалог с игрушками, комментирует их «действия» в режиссерских играх.
К шести годам:	<ul style="list-style-type: none"> • ребенок демонстрирует ярко выраженную потребность в двигательной активности, проявляет интерес к новым и знакомым физическим упражнениям, пешим прогулкам, показывает избирательность и инициативу при выполнении упражнений, имеет представления о некоторых видах спорта, туризме, как форме активного отдыха; • ребёнок проявляет осознанность во время занятий физической культурой, демонстрирует выносливость, быстроту, силу, гибкость, ловкость, координацию, выполняет упражнения в заданном ритме и темпе, способен проявить творчество при составлении несложных комбинаций из знакомых упражнений; • ребёнок проявляет доступный возрасту самоконтроль, способен привлечь внимание других детей и организовать знакомую подвижную игру; • ребёнок проявляет духовно-нравственные качества и основы патриотизма в процессе ознакомления с видами спорта и достижениями российских спортсменов; • ребёнок владеет основными способами укрепления здоровья (закаливание, утренняя гимнастика, соблюдение личной гигиены, безопасное поведение и другие); мотивирован на сбережение и укрепление собственного здоровья и здоровья окружающих; • ребёнок настроен положительно по отношению к окружающим, охотно вступает в общение со взрослыми и сверстниками, проявляет сдержанность по отношению к незнакомым людям, при общении со взрослыми и сверстниками ориентируется на общепринятые нормы и правила культуры поведения, проявляет в поведении уважение и привязанность к родителям (законным представителям), демонстрирует уважение к педагогам, интересуется жизнью семьи и ДОО; • ребёнок способен различать разные эмоциональные состояния взрослых и сверстников, учитывает их в своем поведении, откликается на просьбу помочь, в оценке поступков опирается на нравственные представления; • ребёнок проявляет активность в стремлении к познанию разных видов труда и профессий, бережно относится к предметному миру как результату труда взрослых, стремится участвовать в труде взрослых, самостоятелен, инициативен в самообслуживании, участвует со сверстниками в разных видах повседневного и ручного труда; • ребёнок владеет представлениями о безопасном поведении, соблюдает правила безопасного поведения в разных видах деятельности, демонстрирует умения правильно и безопасно пользоваться под присмотром взрослого бытовыми предметами и приборами, безопасного общения с незнакомыми животными, владеет основными правилами безопасного поведения на улице; • ребёнок регулирует свою активность в деятельности, умеет соблюдать очередность и учитывать права других людей, проявляет инициативу в общении и деятельности, задает вопросы различной направленности, слушает и понимает взрослого, действует по правилу или образцу в разных видах деятельности, способен к произвольным действиям; • ребёнок проявляет инициативу и самостоятельность в процессе придумывания загадок, сказок, рассказов, владеет первичными приемами аргументации и доказательства, демонстрирует богатый словарный запас, безошибочно пользуется обобщающими словами и понятиями, самостоятельно пересказывает рассказы и сказки, проявляет избирательное отношение к произведениям определенной тематики и жанра;

	<ul style="list-style-type: none"> • ребёнок испытывает познавательный интерес к событиям, находящимся за рамками личного опыта, фантазирует, предлагает пути решения проблем, имеет представления о социальном, предметном и природном мире; ребёнок устанавливает закономерности причинно-следственного характера, приводит логические высказывания; проявляет любознательность; • ребёнок использует математические знания, способы и средства для познания окружающего мира; способен к произвольным умственным действиям; логическим операциям анализа, сравнения, обобщения, систематизации, классификации и другим, оперируя предметами разными по величине, форме, количеству; владеет счетом, ориентировкой в пространстве и времени; • ребёнок знает о цифровых средствах познания окружающей действительности, использует некоторые из них, придерживаясь правил безопасного обращения с ними; • ребёнок проявляет познавательный интерес к населенному пункту, в котором живет, знает некоторые сведения о его достопримечательностях, событиях городской и сельской жизни; знает название своей страны, её государственные символы; • ребёнок имеет представление о живой природе разных регионов России, может классифицировать объекты по разным признакам; имеет представление об особенностях и потребностях живого организма, изменениях в жизни природы в разные сезоны года, соблюдает правила поведения в природе, ухаживает за растениями и животными, бережно относится к ним; • ребёнок проявляет интерес и (или) с желанием занимается музыкальной, изобразительной, театрализованной деятельностью; различает виды, жанры, формы в музыке, изобразительном и театральном искусстве; проявляет музыкальные и художественно-творческие способности; • ребёнок принимает активное участие в праздничных программах и их подготовке; взаимодействует со всеми участниками культурно-досуговых мероприятий; • ребёнок самостоятельно определяет замысел рисунка, аппликации, лепки, постройки, создает образы и композиционные изображения, интегрируя освоенные техники и средства выразительности, использует разнообразные материалы; • ребёнок согласовывает свои интересы с интересами партнеров в игровой деятельности, умеет предложить и объяснить замысел игры, комбинировать сюжеты на основе разных событий, создавать игровые образы, управлять персонажами в режиссерской игре; • ребёнок проявляет интерес к игровому экспериментированию, развивающим и познавательным играм, в играх с готовым содержанием и правилами действует в точном соответствии с игровой задачей и правилами.
Планируемые результаты на этапе завершения освоения Программы	
<p>К концу дошкольного возраста:</p>	<ul style="list-style-type: none"> • у ребенка сформированы основные физически и нравственно-волевые качества; • ребёнок владеет основными движениями и элементами спортивных игр, может контролировать свои движения и управлять ими; • ребёнок соблюдает элементарные правила здорового образа жизни и личной гигиены; • ребёнок результативно выполняет физические упражнения (общеразвивающие, основные движения, спортивные), участвует в туристских пеших прогулках, осваивает простейшие туристские навыки, ориентируется на местности; • ребёнок проявляет элементы творчества в двигательной деятельности; ребёнок проявляет нравственно-волевые качества, самоконтроль и может осуществлять анализ своей двигательной деятельности; • ребёнок проявляет духовно-нравственные качества и основы патриотизма в ходе занятий физической культурой и ознакомлением с достижениями российского спорта; • ребёнок имеет начальные представления о правилах безопасного поведения в двигательной деятельности; о том, что такое здоровье, понимает, как поддержать, укрепить и сохранить его; • ребёнок владеет навыками личной гигиены, может заботливо относиться к своему здоровью и здоровью окружающих, стремится оказать помощь и поддержку другим людям; • ребёнок соблюдает элементарные социальные нормы и правила поведения в различных видах деятельности, взаимоотношениях со взрослыми и сверстниками;

- ребёнок владеет средствами общения и способами взаимодействия со взрослыми и сверстниками; способен понимать и учитывать интересы и чувства других; договариваться и дружить со сверстниками; старается разрешать возникающие конфликты конструктивными способами;
- ребёнок способен понимать свои переживания и причины их возникновения, регулировать свое поведение и осуществлять выбор социально одобряемых действий в конкретных ситуациях, обосновывать свои ценностные ориентации; ребёнок стремится сохранять позитивную самооценку;
- ребёнок проявляет положительное отношение к миру, разным видам труда, другим людям и самому себе;
- у ребёнка выражено стремление заниматься социально значимой деятельностью;
- ребёнок способен откликаться на эмоции близких людей, проявлять эмпатию (сочувствие, сопереживание, содействие);
- ребёнок способен к осуществлению социальной навигации как ориентации в социуме и соблюдению правил безопасности в реальном и цифровом взаимодействии;
- ребёнок способен решать адекватные возрасту интеллектуальные, творческие и личностные задачи; применять накопленный опыт для осуществления различных видов детской деятельности, принимать собственные решения и проявлять инициативу;
- ребёнок владеет речью как средством коммуникации, ведет диалог со взрослыми и сверстниками, использует формулы речевого этикета в соответствии с ситуацией общения, владеет коммуникативно-речевыми умениями;
- ребёнок знает и осмысленно воспринимает литературные произведения различных жанров, имеет предпочтения в жанрах литературы, проявляет интерес к книгам познавательного характера, определяет характеры персонажей, мотивы их поведения, оценивает поступки литературных героев;
- ребёнок обладает начальными знаниями о природном и социальном мире, в котором он живет: элементарными представлениями из области естествознания, математики, истории, искусства и спорта, информатики и инженерии и тому подобное; о себе, собственной принадлежности и принадлежности других людей к определенному полу; составе семьи, родственных отношениях и взаимосвязях, семейных традициях; об обществе, его национально-культурных ценностях; государстве и принадлежности к нему;
- ребёнок проявляет любознательность, активно задает вопросы взрослым и сверстникам; интересуется субъективно новым и неизвестным в окружающем мире; способен самостоятельно придумывать объяснения явлениям природы и поступкам людей; склонен наблюдать, экспериментировать; строить смысловую картину окружающей реальности, использует основные культурные способы деятельности;
- ребёнок имеет представление о жизни людей в России, имеет некоторые представления о важных исторических событиях Отечества; имеет представление о многообразии стран и народов мира;
- ребёнок способен применять в жизненных и игровых ситуациях знания о количестве, форме, величине предметов, пространстве и времени, умения считать, измерять, сравнивать, вычислять и тому подобное;
- ребёнок имеет разнообразные познавательные умения: определяет противоречия, формулирует задачу исследования, использует разные способы и средства проверки предположений: сравнение с эталонами, классификацию, систематизацию, некоторые цифровые средства и другое;
- ребёнок имеет представление о некоторых наиболее ярких представителях живой природы России и планеты, их отличительных признаках, среде обитания, потребностях живой природы, росте и развитии живых существ; свойствах неживой природы, сезонных изменениях в природе, наблюдает за погодой, живыми объектами, имеет сформированный познавательный интерес к природе, осознанно соблюдает правила поведения в природе, знает способы охраны природы, демонстрирует заботливое отношение к ней;
- ребёнок способен воспринимать и понимать произведения различных видов искусства, имеет предпочтения в области музыкальной, изобразительной, театрализованной деятельности;
- ребёнок выражает интерес к культурным традициям народа в процессе знакомства с различными видами и жанрами искусства; обладает начальными знаниями об

	<p>искусстве;</p> <ul style="list-style-type: none"> • ребёнок владеет умениями, навыками и средствами художественной выразительности в различных видах деятельности и искусства; использует различные технические приемы в свободной художественной деятельности; • ребёнок участвует в создании индивидуальных и коллективных творческих работ, тематических композиций к праздничным утренникам и развлечениям, художественных проектах; • ребёнок самостоятельно выбирает технику и выразительные средства для наиболее точной передачи образа и своего замысла, способен создавать сложные объекты и композиции, преобразовывать и использовать с учётом игровой ситуации; • ребёнок владеет разными формами и видами игры, различает условную и реальную ситуации, предлагает и объясняет замысел игры, комбинирует сюжеты на основе реальных, вымышленных событий, выполняет несколько ролей в одной игре, подбирает разные средства для создания игровых образов, согласовывает свои интересы с интересами партнеров по игре, управляет персонажами в режиссерской игре; • ребёнок проявляет интерес к игровому экспериментированию с предметами, к развивающим и познавательным играм, в играх с готовым содержанием и правилами может объяснить содержание и правила игры другим детям, в совместной игре следит за точным выполнением правил всеми участниками; • ребёнок способен планировать свои действия, направленные на достижение конкретной цели; демонстрирует сформированные предпосылки к учебной деятельности и элементы готовности к школьному обучению.
--	--

Педагогическая диагностика достижения планируемых результатов

Педагогическая диагностика достижений планируемых результатов направлена на изучение деятельностных умений ребёнка, его интересов, предпочтений, склонностей, личностных особенностей, способов взаимодействия со взрослыми и сверстниками. Она позволяет выявлять особенности и динамику развития ребёнка, составлять на основе полученных данных индивидуальные образовательные маршруты освоения образовательной программы, своевременно вносить изменения в планирование, содержание и организацию образовательной деятельности.

Педагогическая диагностика является основой для целенаправленной деятельности педагога, начальными завершающим этапом проектирования образовательного процесса в дошкольной группе. Ее функция заключается в обеспечении эффективной обратной связи, позволяющей осуществлять управление образовательным процессом.

Цели педагогической диагностики, а также особенности её проведения определяются требованиями ФГОС ДО. При реализации Программы может проводиться оценка индивидуального развития детей³, которая осуществляется педагогом в рамках педагогической диагностики. Вопрос о её проведении для получения информации о динамике возрастного развития ребёнка и успешности освоения им Программы, формах организации и методах решается непосредственно детским садом.

Специфика педагогической диагностики достижения планируемых образовательных результатов обусловлена следующими требованиями ФГОС ДО:

Планируемые результаты освоения Программы заданы как целевые ориентиры дошкольного образования и представляют собой социально-нормативные возрастные характеристики возможных достижений ребенка на разных этапах дошкольного детства;

целевые ориентиры не подлежат непосредственной оценке, в том числе и в виде педагогической диагностики (мониторинга), и не являются основанием для их формального сравнения с реальными достижениями детей и основой объективной оценки соответствия установленным требованиям образовательной деятельности и подготовки детей⁴;

освоение Программы не сопровождается проведением промежуточных аттестаций и

³ Пункт 3.2.3 ФГОС ДО.

⁴ Пункт 4.3 ФГОС ДО.

итоговой аттестации обучающихся⁵.

Педагогическая диагностика направлена на оценку индивидуального развития детей дошкольного возраста, на основе, которой определяется эффективность педагогических действий, осуществляется их дальнейшее планирование. Результаты педагогической диагностики (мониторинга) используются исключительно для решения следующих образовательных задач:

- 1) индивидуализации образования (в том числе поддержки ребенка, построения его образовательной траектории или профессиональной коррекции особенностей его развития);
- 2) оптимизации работы с группой детей.

Основная задача диагностики – получение информации об индивидуальных особенностях развития ребенка. На основании этой информации разрабатываются рекомендации для воспитателей и родителей (законных представителей) по организации образовательной деятельности, планированию индивидуальной образовательной деятельности. Педагогическая диагностика проводится в начале и в конце учебного года. Сравнение результатов стартовой и финальной диагностики позволяет выявить индивидуальную динамику развития ребенка.

Педагогическая диагностика индивидуального развития детей проводится в произвольной форме на основе малоформализованных диагностических методов: наблюдения, свободных бесед с детьми, анализа продуктов детской деятельности (рисунков, работ по лепке, аппликации, построек, поделок и др.), специальных диагностических ситуаций. При необходимости используются специальные методики диагностики физического, коммуникативного, познавательного, речевого, художественно-эстетического развития.

Ведущим методом педагогической диагностики является наблюдение. Осуществляя педагогическую диагностику, педагог наблюдает за поведением ребенка в естественных условиях, в разных видах деятельности, специфичных для детей раннего и дошкольного возраста. Ориентирами для наблюдения являются возрастные характеристики развития ребенка. Они выступают как обобщенные показатели возможных достижений детей на разных этапах дошкольного детства в соответствующих образовательных областях. Педагог может установить соответствие общих планируемых результатов с результатами достижений ребенка в каждой образовательной области.

В процессе наблюдения педагог обращает внимание на частоту проявления каждого показателя, самостоятельность и инициативность ребенка в деятельности. Частота проявления указывает на периодичность и степень устойчивости показателя. Самостоятельность выполнения действия позволяет определить зону актуального и ближайшего развития ребенка. Инициативность свидетельствует о проявлении субъектности ребенка в деятельности и взаимодействии.

Результаты наблюдения фиксируются, способ и форму их регистрации педагог выбирает самостоятельно. Оптимальной формой фиксации результатов наблюдения является карта развития ребенка. Педагог может составить ее самостоятельно, отразив показатели возрастного развития ребенка, критерии их оценки. Фиксация данных наблюдения позволяют педагогу отследить, выявить и проанализировать динамику в развитии ребенка на определенном возрастном этапе, а также скорректировать образовательную деятельность с учетом индивидуальных особенностей развития ребенка и его потребностей.

Результаты наблюдения могут быть дополнены беседами с детьми в свободной форме, которые позволяют выявить причины поступков, наличие интереса к определенному виду деятельности, уточнить знания о предметах и явлениях окружающей действительности и др.

Анализ продуктов детской деятельности может осуществляться на основе изучения материалов портфолио ребенка (рисунков, работ по аппликации, фотографий работ по лепке, построек, поделок и др.). Полученные в процессе анализа качественные характеристики существенно дополняют результаты наблюдения за продуктивной деятельностью детей (изобразительной, конструктивной, музыкальной и др.).

Педагогическая диагностика завершается анализом полученных данных, на основе

⁵ Пункт 4.3 ФГОС ДО.

которых педагог выстраивает взаимодействие с детьми, организует предметно-развивающую среду, мотивирующую активную творческую деятельность воспитанников, составляет индивидуальные образовательные маршруты освоения образовательной Программы, осознанно и целенаправленно проектирует образовательный процесс.

При необходимости используется психологическая диагностика развития детей (выявление и изучение индивидуально-психологических особенностей детей, причин возникновения трудностей в освоении образовательной программы), которую проводят квалифицированные специалисты (педагоги-психологи, психологи). Участие ребенка в психологической диагностике допускается только с согласия его родителей (законных представителей). Результаты психологической диагностики могут использоваться для решения задач психологического сопровождения и оказания адресной психологической помощи.

Педагогическая диагностика проводится с периодичностью:

- в группах дошкольного возраста (2 раза в год: сентябрь – входящая диагностика, май – итоговая диагностика),
- в группах раннего возраста (по эпикризным периодам каждого ребёнка, составляется индивидуальный график для каждого ребёнка).
- в группах младенческого возраста (по эпикризным периодам каждого ребёнка, составляется индивидуальный график для каждого ребёнка)

Для проведения индивидуальной педагогической диагностики на разных этапах освоения программы используются диагностические пособия.

1.2. Часть, формируемая участниками образовательных отношений

Коллектив детского сада № 124 формирует вариативную часть (часть, формируемую участниками образовательных отношений) с учетом видового разнообразия групп, потребностей и интересов воспитанников, региональной специфики.

Вариативная часть Программы формируется коллективом детского сада на основе выбранных участниками образовательных отношений программ (методик, форм организации образовательной работы), направленных на развитие детей с учетом:

1. специфики региона (национально-культурной принадлежности воспитанников; особенностей промышленного и культурного комплекса г.о. Тольятти; природно-климатических, сезонных и экологических особенностей региона)

2. дополнения содержания ОО «Физическое развитие» парциальной программой.

1. Образовательная деятельность с учетом специфики национальных, этнокультурных, демографических, климатических и иных условий края

Национально-культурные особенности

- многонациональный состав населения города и области (соседство на достаточно ограниченной территории людей более 200 национальностей, вероисповедания, разных укладов жизни, разных культур, с преобладанием русскоязычного (83,6%),

- активная деятельность национально-культурных объединений (автономий, обществ, центров, товариществ, общин, отделений) – более 800.

Климатические и экологические особенности

- климат Самарской области характеризуется как умеренно континентальный.

- Самарская область относится к малолесным регионам, лесистость составляет 12,7 %;

- поверхностные водные ресурсы представлены бассейном реки Волги и ее притоками;

- на территории Самарской области сформирована уникальная сеть различных охраняемых природных территорий (Жигулевский государственный природный заповедник, национальный парк «Самарская Лука», национальный парк «Бузулуцкий бор»;

- на территории Самарской области встречается и обитает более 58 видов птиц и 34 вида млекопитающих, около 70 видов рыб;

- на территории Самарской области обитает более 35 видов позвоночных и 17 беспозвоночных животных, 35 видов растений, занесенных в Красную книгу,

- промышленный сектор оказывает значительное влияние на ухудшение состояния атмосферного воздуха и водных ресурсов.

- рост объемов производства в основных отраслях экономики Самарской области усиливает антропогенную нагрузку на окружающую среду и увеличивает техногенное воздействие на здоровье населения. Следствием сложившейся неблагоприятной экологической обстановки в регионе является наличие территорий с чрезвычайной экологической ситуацией и превышение уровня общей заболеваемости населения области над среднероссийским показателем.

Особенности промышленного комплекса

- Тольятти – крупнейший производитель автомобилей (АО «АВТОВАЗ», ЗАО «ДжиЭм-АВТОВАЗ»);

- крупный производитель электроэнергии (ОАО «Жигулевская ГЭС»)

Особенности культурного и оздоровительного комплекса Тольятти

- функционируют 15 музеев; 5 театров (в том числе детских); Тольяттинская филармония, 7 концертных площадок, 21 крупных спортивных сооружений и комплексов.

Особое внимание в данном разделе вариативной части Программы уделяется возможности реализации принципа приобщения детей к социокультурным нормам, традициям семьи, ближайшего окружения, городского общества и т.д. Ближайшее окружение, та общественная среда, в которой живут дети, является основой для расширения детского кругозора и для приобщения детей к социокультурным нормам, традициям семьи, общества, государства.

Цель: формирование основы активной гражданской позиции у дошкольника через воспитание любви к родному краю.

Задачи:

1. Формировать у дошкольников базовые представления о культурно - историческом наследии Самарской области.

2. Формировать толерантное отношение к народам Поволжья посредством знакомства с их культурой, традициями и обычаями.

3. Развивать умение проявлять гражданскую позицию через посильные дошкольнику виды деятельности: акции, проектную деятельность, познавательно-исследовательскую деятельность.

4. Воспитывать интерес, любовь и бережное отношение к живой и неживой природе региона.

5. Воспитывать уважение и чувство гордости за жителей Самарской области, которые прославили родной край.

Принципы и подходы:

«От близкого к далёкому» знакомство дошкольников с краеведческим материалом должно происходить от близкого, понятного к далекому: от семьи к городу и далее к краю, области. Таким образом, у детей будет постепенно складываться целостная картина о родном крае.

«Деятельностный подход» в приобщении детей к истории, культуре, природе родного края, подразумевает, что дошкольники активно участвуют в деятельности, проявляя свою активную гражданскую позицию.

«Принцип динамичности» заключается в постановке целей по ознакомлению дошкольника с родным краем, которые постоянно углубляются и расширяются по мере освоения программного содержания.

«Самоценность детства» дошкольное детство – самоценный период жизни, в котором

ребенок становится полноценным и полноправным членом человеческого общества.

«Принцип занимательности» используется с целью вовлечения детей в целенаправленную деятельность, формирования у них желания выполнять предъявленные требования и стремления к достижению конечного результата.

В вариативной части Программы уделяется внимание формированию интереса детей дошкольного возраста к природе, историческому и культурному наследию Самарской области, многообразию культур народов Поволжья через деятельностный подход, где видится возможность проявления основ активной позиции, как гражданина, начиная с дошкольного детства.

Целевые ориентиры части, формируемой участниками образовательных отношений (региональный компонент) представлены в трех разделах:

Раздел «Мой любимый город» («Град старинный»; «Тольятти современный»)

- знает, что Тольятти – один из городов России, расположенный на берегах Волги;
- знает историю и основателя города Тольятти;
- знает символику города, находит на карте месторасположение;
- умеет рассказывать о достопримечательностях города Тольятти;
- проявляет инициативу в социальных значимых акциях города «Бессмертный полк»;

«Чистые улицы городу Тольятти» и др.

- имеет представления о значимых предприятиях города: «АВТОВАЗ», «Тольяттикаучук» и др.

Раздел «Просторы Самарской области» («Природа Самарского края»; «Историко - архитектурные достопримечательности»; «Национальный колорит»)

- проявляет любознательность по отношению к животному и растительному миру Самарской области;

- знает достопримечательности, находящиеся на просторах малой Родины;
- знаком с заповедниками родного края: «Самарская Лука»; «Жигулёвские горы»;
- имеет элементарные представления о полезных ископаемых региона;
- имеет представления о необычных архитектурных сооружениях Самарской области;
- с удовольствием включается в проектную деятельность, детское коллекционирование, созданием мини-музеев, связанных с познанием малой родины;

- проявляет интерес и уважение к культуре и обычаям народов, населяющих Самарскую область.

Раздел «Славится Самарский край»

- проявляет интерес и уважительное отношение к людям, прославивших родной край;
- знает и проявляет интерес к сказкам «Самарской луки», мультфильмам студии «Куйбышев-телефильм»;
- проявляет интерес творчеству художников Самарской области;
- имеет представления о достопримечательностях родного края;
- выражает желание в будущем (когда вырастет) трудиться на благо родного города, региона.

Планируемые результаты освоения вариативной части Программы (региональный компонент) и оценочные материалы (педагогическая диагностика) по каждой возрастной группе: парциальная программа «Я гражданин Самарской земли».

2. Образовательная деятельность ОО «Физическое развитие» Парциальная общеобразовательная программа по физическому развитию детей 3 – 7 лет «Будьте здоровы!» А.А. Ошкина и др., 2018г

Парциальная общеобразовательная программа по физическому развитию детей 3 – 7 лет «Будьте здоровы» (А.А. Ошкина) реализуется с II младшей группы осуществляется в интеграции с содержанием образовательной программы в рамках образовательной деятельности через совместную деятельность взрослого с детьми в режиме дня.

Цель Программы - формирование основ здорового образа жизни у дошкольников.

Задачи Программы:

- расширение и обогащение знаний и представлений детей о здоровом образе жизни и способах его ведения; развитие эмоционально-оценочного отношения к основам здорового образа жизни;
- формирование умения отражать имеющиеся знания в деятельности и умения опираться на эти знания в поведении.

**Планируемые результаты освоения вариативной части парциальная
общеобразовательная программа по физическому развитию детей 3 – 7 лет
«Будьте здоровы» А.А. Ошкина**

Таблица 4

Микротомы/ Компоненты ЗОЖ	Результаты освоения программы детьми 3-4лет	Результаты освоения программы детьми 4-5лет	Результаты освоения программы детьми 5-6лет	Результаты освоения программы детьми 6-7лет
Элемент ЗОЖ – культурно-гигиенические мероприятия				
<i>Личная гигиена Гигиена полости рта</i>	У ребенка сформировано: представление о значении полоскания рта после еды; представление о том, как ухаживать за полостью рта; представление о необходимости иметь личную зубную щетку.	У ребенка сформировано: представление о том, как правильно поласкать рот после еды; представление о том, как правильно чистить зубы; представление о том, почему нельзя пользоваться чужой зубной щеткой	У ребенка сформировано: представление о том, что нужно делать, чтобы зубы не болели; представление о том, что щетка — это друг для зубов; представление о том, как правильно чистить зубы.	У ребенка сформировано: представление о гигиене полости рта; представление о том, как почистить зубы, если нет зубной щетки; представление о том, как заботиться о зубах.
<i>Личная гигиена Гигиена тела</i>	У ребенка сформировано: представление о необходимости мыть руки; представление о необходимости следить за внешним видом; представление о том, как следить за внешним видом.	У ребенка сформировано: представление о том, что нужно делать, чтобы быть всегда опрятным; представление о том, что чистота — это залог здоровья; представление о том, для чего нужно следить за своим внешним видом.	У ребенка сформировано: представление о том, как и зачем нужно ухаживать за собой; представление о том, для чего нужно мыть руки; представление о том, что такое гигиена и для чего она нужна.	У ребенка сформировано: представление о свойствах кожи; представление о внешнем виде; представление о гигиене.
<i>Гигиена питания Правила поведения за столом</i>	У ребенка сформировано: представление о необходимости пользования столовыми приборами; представление о правилах хорошего поведения за столом; представление о культуре поведения во	У ребенка сформировано: представление о том, как нужно себя вести за столом; представление об этикете во время еды; представление о видах блюд и о том, как их едят.	У ребенка сформировано: представление о культуре поведения за столом; представление о правильной сервировке стола; представление о культуре.	У ребенка сформировано: представление о правильном поведении в обществе; представление о культуре еды; представление о блюдах.

	время еды.			
<i>Гигиена питания Сервировка стола</i>	У ребенка сформировано: представление о том, как накрывать на стол; представление о столовых приборах; представление о предназначении салфетки.	У ребенка сформировано: представление о том, как правильно встречать гостей; представление о столовых приборах; представление о предназначении салфетки.	У ребенка сформировано: – представление о том, как правильно встречать гостей; представление о том, как правильно накрыть на стол; представление о правилах сервировки	У ребенка сформировано: представление о том, как правильно сервировать стол; представление о столовых приборах, салфетке
<i>Навыки самообслуживания Личные вещи</i>	У ребенка сформировано: представление о том, что такое «Личные вещи»; представление о том, как следить за личными вещами; представление о бережном отношении к личным вещам.	У ребенка сформировано: представление о том, как заботиться о личных вещах; представление о том, для чего нужен носовой платок; представление о том, как правильно складывать одежду.	У ребенка сформировано: представление о том, что личные вещи необходимо держать в порядке; представление о том, как правильно ухаживать за своими вещами; представление о гигиене личных вещей.	У ребенка сформировано: представление о том, какие вещи являются личными; представление о носовом платке; представление о том, как хранить личные вещи
<i>Навыки самообслуживания Внешний вид</i>	У ребенка сформировано: представление о необходимости быть аккуратным; представление о необходимости следить за своим внешним видом; представление о том, как правильно одеваться.	У ребенка сформировано: представление о необходимости следить за своей внешностью; представление о способах следить за внешним видом; представление о необходимости следить за одеждой.	У ребенка сформировано: представление о внешнем виде; представление о том, как ухаживать за волосами; представление об этикете одежды.	У ребенка сформировано: представление о внешности; представление о прическе; представление об одежде.
Элемент ЗОЖ – рациональное питание				
<i>Когнитивный компонент</i>	Ребенок знает: кому и зачем нужна вода; какая еда полезная и не полезная; что еда перед употреблением должна быть чистой и свежей; какие продукты считаются не полезными и не употребляет их; о чистоте овощей и фруктов перед едой;	Ребенок знает: какие продукты считаются полезными; в каких продуктах больше всего витамин; почему нужно кушать больше овощей и фруктов; что в продуктах и пище есть витамины; почему вредно кушать поздно	Ребенок знает: о питании как источнике жизни и развития человека; о разнообразном питании; о содержании в пище белков, жиров и углеводов и их значении для организма; об аллергенных продуктах, называет такие продукты и понимает, что их нужно исключить из питания в	Ребенок знает: о воде как источнике всего живого на земле; о пище не только как источнике энергии, но и как о материале для роста и развития; о чистоте и свежести продуктов; о разнообразии каш и называет крупы, из которых готовят каши; о содержании в продуктах

	что в продуктах и пище есть витамины.	вечером и ночью.	случае аллергии; об умеренном питании; об органах, участвующих в переваривании пищи (рот, зубы, пищевод, желудок, кишечник); о содержании в продуктах витаминов и их значении для организма человека (защищают, формируют иммунитет, насыщают энергией); значение витаминов А,В,С, D для организма человека и в каких продуктах они содержатся	минеральных солей, витаминов и их значении для организма человека: рост, развитие, обмен веществ; и соблюдает правила здорового питания: о вреде переедания, о предпочтительности растительной пищи, об умеренности употребления сладкого и солёного, о вреде кушать вечером и ночью; о различии в питании завтрак, обед и ужин; о важности красивой подачи блюд; о пищеварительной системе человека и ее функциях.
<i>Эмоционально – мотивационный компонент</i>	Знает, какие продукты считаются полезными, положительно относится и употребляет их.	Положительно относится к употреблению полезных продуктов; к умеренному употреблению сладкого, т.к. знает о его вреде.	Положительно относится к разнообразному полезному питанию.	Положительно относится к употреблению продуктов, содержащих витамины; К разнообразному полезному питанию.
<i>Поведенческий компонент</i>	Знает о четырехразовом питании в день, всегда с удовольствием кушает в детском саду.	Знает о четырехразовом питании в день, всегда с удовольствием кушает в детском саду, не переедает. Рассказывает о пользе витаминов	Соблюдает правила здорового питания (вред переедания, предпочтение растительной пищи, умеренное употребление сладкого и солёного, вред кушать вечером и ночью)	Соблюдает правила здорового питания. Умеренно питается, не недоедает и переедает. Употребляет разнообразную пищу.
Элемент ЗОЖ – двигательная деятельность				
<i>Когнитивный компонент</i>			Ребенок знает: о «полезных» и «опасных» для человека движениях; основные виды движений	Ребенок знает: роль движения в сохранении и укреплении здоровья.
<i>Эмоционально – мотивационный компонент</i>			нравится делать утреннюю гимнастику; понимает значимость утренней гимнастики для здоровья человека; нравится заниматься физической	нравится делать утреннюю гимнастику; понимает значимость утренней гимнастики для здоровья человека; нравится заниматься

			культурой и спортом.	физической культурой и спортом; понимает значимость занятий физической культурой и спортом.
<i>Поведенческий компонент</i>			всегда делает утреннюю гимнастику; занимается физкультурой и спортом; свободно использует спортивный инвентарь и физкультурное оборудование.	всегда делает утреннюю гимнастику; занимается физической культурой и спортом; самостоятельно, качественно и систематично выполняет движения
Элемент ЗОЖ – режим дня				
	Ребенок знает: в какое время дня происходят режимные моменты; о пользе соблюдения некоторых режимных моментов; о вреде несоблюдения некоторых режимных моментов; о необходимости регулярного питания в течение дня; о необходимости дневного сна и прогулки; некоторые элементы режима дня утром; некоторые элементы режима дня вечером.	Ребенок знает: что такое режим дня; некоторые части режима дня; о пользе соблюдения режима дня; некоторые элементы режима дня утром; о некоторых элементах дневного режима дня; элементы вечернего режима дня; почему нужно соблюдать режим дня.	Ребенок знает: о режиме дня, как основе ЗОЖ об компонентах режима дня и их последовательности; о значении соблюдения режима отдыха, как основе ЗОЖ; и соблюдает режим питания (частота и регулярность) выполнять компоненты режима дня в определенное время с помощью взрослого; о значении двигательной активности как элемента ЗОЖ	Ребенок знает основы безопасности собственной жизнедеятельности в процессе выполнения компонентов режима дня. Выполняет компоненты ЗОЖ в режиме дня в определенное время. Умеет оценивать себя с позиции норм и правил ЗОЖ при соблюдении режима дня
Элемент ЗОЖ – медицинская активность				
		Ребенок знает: что такое здоровье и его признаки; «Откуда берутся болезни»; правила ухода за больным человеком при простуде; что такое микробы и как защититься от микробов; способы профилактики заражения от больного человека; что нужно делать, чтобы ни болеть;	Ребенок знает: правила профилактики насморка; что такое здоровье, факторы здоровья; что нужно делать, чтобы не болели зубы; что такое ингаляция; и понимает противоречия, полезно для организма то, что мнe нравится; симптомы болезни, которые показывают начало заболевания; приемы оказания помощи при простуде;	Ребенок знает: вредные и полезные привычки; профилактику заболеваний; о полезных продуктах содержащие витамин С; о вредных продуктах для организма; алгоритм вызова скорой помощи; что лекарственные растения помогают при профилактике заболеваний; способы определения

		правила поведения вовремя болезни; кто такой врач, его роль в оздоровлении людей	правила ухода за больным; что у каждого врача есть своя специализация; когда нужно вызывать «Скорую помощь»; какие номера нужно знать для вызова врача; правила оказания первой помощи при: резаной ране, при ушибе, при внезапном заболевании.	состояния здоровья человека (анализ крови); правила оказания первой помощи при: принедомогании, ожогах; к какому врачу, с какой специализацией необходимо обращаться при конкретном заболевании.
Элемент ЗОЖ – психоэмоциональная саморегуляция				
<i>Когнитивный компонент</i>			Имеет знания и представления о различных эмоциональных состояниях: радость, злость; имеет знания и представления о разных средствах и способах регулирования собственного поведения в состоянии психоэмоционального возбуждения, и об умении адекватно выражать своих чувств.	
<i>Эмоционально – мотивационн ый компонент</i>			имеет желание регулировать своё поведение в разных эмоциональных состояниях	
<i>Поведенчески й компонент</i>			умеет регулировать собственное поведение знакомыми средствами и способами; проявляет участие или помогает в регулировании эмоциональных состояний других детей.	
Элемент ЗОЖ – закаливание				
<i>Когнитивный компонент</i>	имеет представление о закаливании, значение закаливания для здоровья человека; имеет представление, чем полезны солнце, воздух и вода для человека.	имеет представление о закаливании; определяет виды закаливания (солнечное, воздушное, водное), различает способы закаливания; знает предметы для закаливания отношение к закаливающим процедурам.	имеет четкое представление о закаливании; различает и называет виды и способы закаливания (солнечное, воздушное, водное); знает правила закаливания знает предметы для закаливания. важность закаливания для укрепления здоровья; одобряет применение закаливания в жизни.	имеет четкое представление о закаливании; различает и называет виды и способы закаливания (солнечное, воздушное, водное); правила закаливания; предметы для закаливания; понимает и может самостоятельно объяснить необходимость закаливания для сохранения и укрепления

				здоровья человека. положительное; одобряет применение закаливания в жизни. четко прослеживается мотив к применению знаний и представлений о закаливании в деятельности и поведении
Поведенчески й компонент			самостоятельно рассказывает, может организовать закаливающие мероприятия.	умеет применять знания и представления о закаливании в поведении; умеет самостоятельно организовать закаливание по видам, умеет сочетать виды закаливания, соблюдает правила закаливания

Сетевая форма реализации программы

Взаимодействие с социальными партнерами в реализации ОП ДС

Организация сотрудничества с социальными партнерами позволяет выстраивать единое информационно-образовательное пространство, обеспечить открытость системы. Развитие социальных связей с культурными и научными центрами дает дополнительный импульс для духовно - нравственного развития и обогащения личности ребенка, который является залогом его успешной социализации и адаптации в современном мире; способствует профессиональному росту педагогов организации.

Данная форма реализации ООП позволяет детскому саду обеспечить освоение воспитанниками образовательной программы с использованием ресурсов иных организаций: научных, медицинских, организаций культуры, физкультурно-спортивных и других, обладающих ресурсами для осуществления обучения.

Взаимодействие детского сада с социальными структурами

Таблица 5

№ п/п	Наименование организации (учреждения)	Цель взаимодействия
------------------	--	----------------------------

1.	<ul style="list-style-type: none"> • Тольяттинский государственный университет, • Ульяновский государственный педагогический университет им И.Н. Ульянова; • Федеральный институт развития образования (ФИРО); • Самарский ИРО; • Центр профессионального образования самарской области; • Региональный центр мониторинга образования (РЦМО); • Самарский региональный социопсихологический центр; • Тольяттинский социально-экономический колледж; • Тольяттинский социально-педагогический колледж; • Тольяттинский гуманитарный колледж; • Центр специального образования самарской области. 	<ul style="list-style-type: none"> • создание условий для повышения квалификации кадров; • научно-методическое сопровождение инновационной деятельности организации; • научно-методическое сопровождение деятельности организации по профессиональной коррекции разных видов нарушений.
2.	<ul style="list-style-type: none"> • ФФБУЗ «Центр гигиены и эпидемиологии в Самарской области в городе Тольятти»; • ТО Управления Роспотребнадзора по Самарской области в городе Тольятти; • ООО «ГРАН», ЗАО «Дезинсекция и гигиена», • ФГБУЗ СМКЦ ФМБА России, • ООО «Аптека – 245», • ОАО «Медтехника», • ГБОУ «ППЦ», • «Тольяттинский медколледж», • Поликлиники г.о. Тольятти. 	<ul style="list-style-type: none"> • обеспечение безопасных условий и сохранения здоровья детей и сотрудников.
3.	<ul style="list-style-type: none"> • Государственное бюджетное образовательное учреждение для детей, нуждающихся в психолого-педагогической и медико-социальной помощи, центр психолого-медико-социального сопровождения «Психолого-педагогический центр» г. о. Тольятти. 	<ul style="list-style-type: none"> • освидетельствование детей с проблемами в развитии, рекомендации по виду адаптированной программы для их обучения и воспитания.
4.	<ul style="list-style-type: none"> • Фонд поддержки некоммерческих организаций дошкольного образования «Новое поколение»; • Общественный Фонд Тольятти; • МОУ ДОД «Диалог»; • Управление физкультуры и спорта; • Центр физкультуры и спорта г.о. Тольятти; • и др. 	<ul style="list-style-type: none"> • создание условий для поддержки и презентации работы педагогических коллективов, педагогов и их воспитанников детских садов (премии, конкурсы, соревнования).

Сетевое взаимодействие в организации инновационной деятельности

Детский сад № 124 «Мотылек» находится в сетевом взаимодействии с детскими садами АНО ДО «Планета детства «Лада», включенными в инновационную деятельность и основанном на равном положении учреждений в системе относительно друг друга и на многообразии горизонтальных связей. По этим связям между детскими садами – участниками сетевых групп происходит обмен ресурсами, информацией и обучение педагогов. Каждый детский сад, включенный в сеть, самостоятелен и ценен своими разработками в контексте общего направления деятельности сетевой группы, усиливая тем самым собственные возможности и инновационный потенциал всей сетевой группы.

Инновационная деятельность в детском саду № 124 «Мотылек»

Инновационная деятельность в данном учебном году будет продолжаться осуществляться в свете реализации технологии образовательной кинезиологии. Будут использоваться, разработанные ранее:

- каталоги действенных упражнений кинезиологии;
- циклограммы дня с включением кинезиологических упражнений в течение дня;
- банк интерактивных массовых мероприятий с включением кинезиологических упражнений (день наоборот, флешмоб, акция научи друга, конкурс рисунков «Зеркальное рисование» и др)
- для поддержки самостоятельной деятельности разработанные индивидуальные чек - листы, которые можно использовать как в детском саду, так и дома;
- продолжаем модернизацию кинезиологической среды на территории детского сада с целью сохранения и профилактики здоровья воспитанников, повышение мотивации к ведению ЗОЖ и занятию спортом (боулинг, крокет, лакросс, брумбол);
- продолжаем активно использовать нетрадиционные формы взаимодействия с родителями по развитию у дошкольников семи элементов ЗОЖ.

Основная цель инновационной деятельности - повышение эффективности процесса обучения и получение более качественных результатов, создание условий для развития индивидуальных способностей воспитанников, повышение уровня профессионального мастерства педагогов.

Планы работы площадок разрабатываются и утверждаются приказом директора на 1 сентября.

Направления деятельности в рамках сетевого взаимодействия:

- поиск, разработка, апробация и внедрение современных инновационных технологий, методов, форм организации образовательной деятельности в дошкольниками;
- анализ эффективности инновационной деятельности;
- разработка инновационного методического продукта; - распространение инновационного опыта работы через различные формы непрерывного профессионального образования работников дошкольного образования.

II. СОДЕРЖАТЕЛЬНЫЙ РАЗДЕЛ

2.1. Описание образовательной деятельности: задачи и содержание образования по образовательным областям

В каждой образовательной области сформулированы задачи, содержание образовательной деятельности, предусмотренное для освоения в каждой возрастной группе детей в возрасте от двух месяцев до восьми лет, а также результаты, которые могут быть достигнуты детьми при целенаправленной систематической работе с ними.

Определение задач и содержания образования базируется на следующих принципах:

принцип учёта ведущей деятельности: Программа реализуется в контексте всех перечисленных в ФГОС ДО видов детской деятельности, с акцентом на ведущую деятельность для каждого возрастного периода – от непосредственного эмоционального общения со взрослым до предметной (предметно – манипулятивной) и игровой деятельности;

принцип учета возрастных и индивидуальных особенностей детей: Программа учитывает возрастные характеристики развития ребенка на разных этапах дошкольного возраста, предусматривает возможность и механизмы разработки индивидуальных траекторий развития и образования детей с особыми возможностями, способностями, потребностями и интересами;

принцип амплификации детского развития как направленного процесса обогащения и развертывания содержания видов детской деятельности, а также общения детей с взрослыми и сверстниками, с соответствующего возрастным задачам дошкольного возраста;

принцип единства обучения и воспитания: как интеграция двух сторон процесса

образования, направленная на развитие личности ребенка и обусловленная общим подходом к отбору содержания и организации воспитания и обучения через обогащение содержания и форм детской деятельности;

принцип преемственности образовательной работы на разных возрастных этапах дошкольного детства и при переходе на уровень начального общего образования: Программа реализует данный принцип при построении содержания обучения и воспитания относительно уровня начального школьного образования, а также при построении единого пространства развития ребенка образовательной организации и семьи;

принцип сотрудничества с семьей: реализация Программы предусматривает оказание психолого-педагогической, методической помощи и поддержки родителям (законным представителям) детей раннего и дошкольного возраста, построение продуктивного взаимодействия с родителями (законными представителями) с целью создания единого/общего пространства развития ребенка;

принцип здоровьесбережения: при организации образовательной деятельности не допускается использование педагогических технологий, которые могут нанести вред физическому и (или) психическому здоровью воспитанников, их психоэмоциональному благополучию.

Задачи образовательной работы по образовательным областям

2.1.1. Социально-коммуникативное развитие

От 1 года до 2 лет

От 2 лет до 3 лет

От 3 лет до 4 лет

От 4 лет до 5 лет

От 5 лет до 6 лет

От 6 лет до 7 лет

2.1.2. Познавательное развитие.

От 1 года до 2 лет

От 2 лет до 3 лет

От 3 лет до 4 лет

От 4 лет до 5 лет

От 5 лет до 6 лет

От 6 лет до 7 лет

2.1.3. Речевое развитие

От 1 года до 2 лет

От 2 лет до 3 лет

От 3 лет до 4 лет

От 4 лет до 5 лет

От 5 лет до 6 лет

От 6 лет до 7 лет

2.1.4. Художественно-эстетическое развитие

[От 1 года до 2 лет](#)
[От 2 лет до 3 лет](#)
[От 3 лет до 4 лет](#)
[От 4 лет до 5 лет](#)
[От 5 лет до 6 лет](#)
[От 6 лет до 7 лет](#)

2.1.5. Физическое развитие

[От 1 года до 2 лет](#)
[От 2 лет до 3 лет](#)
[От 3 лет до 4 лет](#)
[От 4 лет до 5 лет](#)
[От 5 лет до 6 лет](#)
[От 6 лет до 7 лет](#)

Направленность содержания образовательных областей на развитие приоритетных в данной области видов детской деятельности

Таблица 6

Образовательная область	Приоритетные виды детской деятельности
Социально -коммуникативное развитие	Игровая Коммуникативная (общение и взаимодействие со сверстниками и взрослыми) Самообслуживание и бытовой труд Познавательно-исследовательская Музыкальная и изобразительная деятельность
Познавательное развитие	Познавательно-исследовательская Коммуникативная Техническое конструирование Игровая
Речевое развитие	Коммуникативная Восприятие художественной литературы Познавательно-исследовательская Игровая
Художественно -эстетическое развитие	Изобразительная Музыкальная Восприятие художественной литературы и фольклора Творческое конструирование Игровая
Физическое развитие	Двигательная Игровая Познавательно-исследовательская

Пути интеграции различных образовательных областей

Реализации принципа интеграции формирования Программы и ее комплексный подход позволяют осуществлять решение основных психолого-педагогических задач одной области в

процессе освоения всех областей Программы. Реализация комплексно-тематического принципа построения образовательного процесса осуществляется в тесной взаимосвязи с принципом интеграции. Полноценная реализация темы возможна при интеграции не только содержания дошкольного образования, но и ее организационных форм, в которых в той или иной степени будут интегрироваться и различные виды детской деятельности.

При планировании психолого-педагогической работы с детьми в детском саду предусматриваются следующие варианты интеграции:

1. Интеграция содержания и задач психолого-педагогической работы (содержание образовательной области «Физическое развитие» интегрируется с содержанием таких образовательных областей, как «Познавательное развитие», «Речевое развитие» и т.д.)

2. Интеграция детских деятельностей (утренняя гимнастика под музыку (интеграция музыкальной и двигательной деятельностей), игры с правилами, например, «Лото» (интеграция познавательно-исследовательской, коммуникативной и игровой деятельностей) и т.д.)

3. Использование средств одной образовательной области для организации и оптимизации образовательного процесса в ходе реализации другой образовательной области или основной общеобразовательной программы в целом. Например, восприятие произведений художественной литературы не только для решения задач образовательной области «Художественно-эстетическое развитие», но и в качестве средства для обогащения образовательного процесса: образовательной области «Социально-коммуникативное развитие» (чтение и восприятие рассказов о Родине), образовательной области «Познавательное развитие» (чтение и восприятие рассказов о природе) и т.д.

Примерные виды интеграции образовательных областей

Таблица 7

По задачам и содержанию психолого-педагогической работы	По средствам (формам) организации и оптимизации образовательного процесса
виды интеграции области «Физическое развитие»	
<ul style="list-style-type: none"> - <i>«Познавательное развитие»</i>: формирование познавательной мотивации, становление сознания; формирование первичных представлений о себе, других людях; - <i>«Социально-коммуникативное развитие»</i>: формирование основ безопасного поведения, усвоение норм и ценностей, связанных со здоровьем, развитие у детей саморегуляции собственных действий, становление целенаправленности и саморегуляции в двигательной сфере; - <i>«Речевое развитие»</i>: развитие свободного общения со взрослыми и детьми по поводу здоровья и ЗОЖ человека; - <i>«Художественно-эстетическое развитие»</i>: развитие музыкально-ритмической деятельности на основе физических качеств и основных движений детей 	<ul style="list-style-type: none"> - <i>«Художественно-эстетическое развитие»</i>: использование изобразительных и музыкальных видов деятельности для обогащения и закрепления содержания области; развитие представлений и воображения для освоения двигательных эталонов в творческой форме, моторики для успешного освоения указанной области; - <i>«Речевое развитие»</i>: использование произведений художественной литературы для обогащения и закрепления содержания области; - <i>«Социально-коммуникативное развитие»</i>: накопление опыта здоровьесберегающего поведения, освоение культуры здорового труда
виды интеграции области «Социально-коммуникативное развитие»	
<ul style="list-style-type: none"> - <i>«Речевое развитие»</i>: развитие свободного 	<ul style="list-style-type: none"> - <i>«Художественно-эстетическое развитие»</i>:

<p>общения со взрослыми и детьми в процессе освоения способов безопасного поведения, способов оказания самопомощи, помощи другому, правил поведения в различных ситуациях и др.;</p> <p>- <i>«Познавательное развитие»</i>: формирование первичных представлений о себе, других людях; о малой Родине и Отечестве, социокультурных ценностях народа, отечественных традициях и праздниках и др.;</p> <p>- <i>«Физическое развитие»</i>: формирование первичных ценностных представлений о здоровье и здоровом образе жизни человека.</p>	<p>использование изобразительной и музыкальной видов деятельности для обогащения и закрепления содержания области (для развития эмоциональной отзывчивости, сопереживания, формирования норм и ценностей и др.);</p> <p>- <i>«Познавательное развитие»</i>: использование дидактической игры как средства реализации образовательной области «Познавательное развитие»;</p> <p>- <i>«Речевое развитие»</i>: использование произведений худож. литературы для развития эмоциональной отзывчивости, сопереживания, формирования норм и ценностей.</p>
<p>виды интеграции области «Познавательное развитие»</p>	
<p>- <i>«Речевое развитие»</i>: развитие познавательно-исследовательской деятельности в процессе свободного общения со сверстниками и взрослыми; в процессе чтения и восприятия произведений худ литературы;</p> <p>- <i>«Художественно-эстетическое развитие»</i>: в процессе продуктивной деятельности формирование представлений об объектах окружающего мира, о свойствах и отношениях объектов окружающего мира, о планете Земля и др., развитие воображения и творческой активности;</p> <p>- <i>«Физическое развитие»</i>: расширение кругозора детей в части представлений о здоровом образе жизни, видах спорта;</p> <p>- <i>«Социально-коммуникативное развитие»</i>: расширение кругозора в части представлений о себе, семье, обществе, государстве, мире, труде взрослых и собственной трудовой деятельности; о безопасности собственной жизнедеятельности и безопасности окружающего мира природы.</p>	<p>- <i>«Художественно-эстетическое развитие»</i>: восприятие произведений искусства для развития творческой активности, интересов детей, познавательной мотивации, использование музыкальных произведений, средств изобразительной деятельности детей для обогащения содержания области «Познавательное развитие».</p>
<p>виды интеграции области «Речевое развитие»</p>	
<p>- <i>«Физическое развитие»</i>: развитие свободного общения со взрослыми и детьми по поводу здоровья и ЗОЖ человека; в части необходимости двигательной активности и физического совершенствования; игровое общение;</p> <p>- <i>«Социально-коммуникативное развитие»</i>: развитие свободного общения со взрослыми и детьми в части формирования первичных ценностных представлений, представлений о себе, семье, обществе, государстве, мире,</p>	<p>- <i>«Социально-коммуникативное развитие»</i>: использование сюжетно-ролевых, режиссерских и игр с правилами как средства реализации указанной образовательной области;</p> <p>- <i>«Художественно-эстетическое развитие»</i> : использование музыкальных произведений и произведений изобразительного искусства как средства обогащения образовательного процесса, произведений художественной литературы.</p>

<p>а также соблюдения элементарных общепринятых норм и правил поведения; в процессе освоения способов безопасного поведения, способов оказания самопомощи, помощи другому, правил поведения в стандартных опасных ситуациях и др., в части формирования основ экологического сознания; в процессе трудовой деятельности;</p> <p>- <i>«Познавательное развитие»</i>: развитие познавательно-исследовательской деятельности в процессе свободного общения со сверстниками и взрослыми;</p> <p>- <i>«Художественно-эстетическое развитие»</i>: развитие свободного общения со взрослыми и детьми по поводу музыки, результатов продуктивной деятельности, восприятия произведений искусства.</p>	
виды интеграции области «Художественно-эстетическое развитие»	
<p>- <i>«Речевое развитие»</i>: развитие свободного общения со взрослыми и детьми по поводу процесса и результатов изобразительной и музыкальной деятельности;</p> <p>- <i>«Познавательное развитие»</i>: расширение кругозора в части различных видов искусства, социокультурных ценностях, развитие воображения, творчества;</p> <p>- <i>«Социально-коммуникативное развитие»</i>: формирование основ безопасности собственной жизнедеятельности в различных видах изобразительной и музыкальной деятельности, трудолюбия в продуктивной и музыкальной видах деятельности;</p> <p>- <i>«Физическая культура»</i>: развитие детского двигательного творчества.</p>	<p>- <i>«Физическое развитие»</i>: использование музыкальных произведений в качестве музыкального сопровождения различных видов детской деятельности и двигательной активности;</p> <p>- <i>«Речевое развитие»</i>: использование произведений музыкального и изобразительного искусства как средства обогащения образовательного процесса, усиления эмоционального восприятия художественных произведений;</p> <p>- <i>«Познавательное развитие»</i>: использование произведений музыкального и изобразительного как средства развития интересов, любознательности и познавательной мотивации; формирования представлений об объектах окружающего мира, их свойствах и отношениях.</p>

Конкретное содержание указанных образовательных областей зависит от возрастных и индивидуальных особенностей детей, определяется целями и задачами Программы и реализуется в различных видах деятельности (общении, игре, познавательно-исследовательской деятельности - как сквозных механизмах развития ребенка)

Использование интегрированных форм в д/с №124 «Мотылек»

Таблица 8

Форма	Интегрированные виды деятельности
Конкурсы	Игровая, Коммуникативная, Познавательно-исследовательская, Художественная литература, Изобразительная, Музыкальная, Двигательная, Конструирование
Праздники	Игровая, Коммуникативная, Художественная литература,

	Музыкальная, Двигательная, Изобразительная
Тематические недели	Игровая, Коммуникативная, Познавательно-исследовательская, Художественная литература, Музыкальная, Двигательная, КонструированиеИзобразительная
Выставки	Изобразительная, Коммуникативная, Познавательно-исследовательская.
Проекты	Коммуникативная,Игровая, Познавательно-исследовательская, Художественная литература,Изобразительная.
Выпуск газет	Коммуникативная,Игровая, Познавательно-исследовательская, Изобразительная.
Социальные акции	Коммуникативная, Познавательно-исследовательская,Игровая, Музыкальная, Художественная литература.

2.2. Описание вариативных форм, способов, методов и средств реализации Программы

Формы, способы, методы и средства реализации Программы образования определены в соответствии с задачами воспитания и обучения, возрастными индивидуальными особенностями детей, спецификой их образовательных потребностей и интересов. Существенное значение имеют сформировавшиеся у педагога практики воспитания и обучения детей, оценка результативности форм, методов, средств образовательной деятельности применительно к конкретной возрастной группе детей.

Программа построена на реализации технологии деятельностного метода «Ситуация». Суть данной технологии заключается в организации развивающих ситуаций, в которых дети сталкиваются с затруднениями, фиксируют то, что у них пока не получается, выявляют причины затруднений, выходят на формулировку задач (детских целей), а затем в активной деятельности делают свои первые «открытия». Содержание образования проектируется как путь в общечеловеческую культуру. При этом педагог становится организатором, помощником, консультантом детей и выполняет свою профессиональную миссию — быть проводником в мир общечеловеческой культуры. Такие ситуации могут отличаться по форме организации (например, это могут быть сюжетно-ролевые и дидактические игры, прогулки, экскурсии, занятия, праздники и др.), а также по локализации во времени. Несмотря на все отличия, они имеют сходную структуру и включают следующие этапы, или «шаги»:

1. Введение в ситуацию. Создаются условия для возникновения у детей внутренней потребности (мотивации) включения в совместную деятельность. Дети фиксируют свою «детскую» цель.

2. Актуализация детского опыта (знаний, умений, способов). Воспитатель организует деятельность, в которой целенаправленно актуализируются знания, умения и способности детей, необходимые им для нового «открытия».

3. Затруднение в ситуации (проблематизация содержания). В контексте выбранного сюжета моделируется ситуация, в которой дети сталкиваются с затруднением в деятельности. Воспитатель помогает детям приобрести опыт фиксации затруднения и выявления его причины с помощью системы вопросов («Смогли?» — «Почему мы не смогли?»).

4. «Открытие» нового знания (способа действий). Используя различные приемы и методы (подводящий диалог, побуждающий диалог), педагог организует построение нового знания и способа действий, которое фиксируется детьми в речи и, возможно, в знаках.

5. Включение нового знания (способа действия) в систему знаний (способов интеллектуальной и практической деятельности). Воспитатель организует различные виды деятельности, в которых новое знание или способ действий используется в новых условиях.

6. Осмысление. Данный этап является необходимым элементом любой деятельности, так как позволяет приобрести опыт выполнения таких важных универсальных действий, как фиксирование достижения цели и определение условий, которые позволили добиться этой цели.

Используемые формы реализации Программы образования в соответствии с видом детской деятельности и возрастными особенностями детей:

Таблица 9

<p><i>В младенческом возрасте (2 месяца-1 год)</i></p>	<ul style="list-style-type: none"> – Непосредственное эмоциональное общение со взрослым; – Двигательная деятельность (пространственно-предметные перемещения, хватание, ползание, ходьба, тактильно-двигательные игры); – предметно-манипулятивная деятельность (орудийные и соотносящие действия с предметами); – речевая (слушание и понимание речи взрослого, гуление, лепет и первые слова); элементарная музыкальная деятельность (слушание музыки, танцевальные движения на основе подражания, музыкальные игры).
--	--

<p><i>В раннем возрасте (1 год-3 года)</i></p>	<ul style="list-style-type: none"> – предметная деятельность (орудийно-предметные действия – ест ложкой, пьет из кружки и др.); – экспериментирование с материалами и веществами (песок, вода, тесто и др.); – ситуативно-деловое общение со взрослыми эмоционально-практическое со сверстниками под руководством взрослого; – двигательная деятельность (основные движения, общеразвивающие упражнения, простые подвижные игры); – игровая деятельность (отобразительная, сюжетно-отобразительная, игры с дидактическими игрушками); – речевая (понимание речи взрослого, слушание и понимание стихов, активная речь); изобразительная деятельность (рисование, лепка) и конструирование из мелкого и крупного строительного материала; – самообслуживание и элементарные трудовые действия (убирает игрушки, подметает веником, поливает цветы из лейки и др.); – музыкальная деятельность (слушание музыки и исполнительство, музыкально-ритмические движения).
<p><i>В дошкольном возрасте (3 года-8 лет)</i></p>	<ul style="list-style-type: none"> – игровая деятельность (сюжетно-ролевая, театрализованная, режиссерская, конструктивно-конструктивная, дидактическая, подвижная и др.); – общение со взрослым (ситуативно-деловое, внеситуативно-познавательное, внеситуативно-личностное) и сверстниками (ситуативно-деловое, внеситуативно-деловое); – речевая деятельность (слушание речи взрослого и сверстников, активная диалогическая и монологическая речь); – познавательно-исследовательская деятельность и экспериментирование; – изобразительная деятельность (рисование, лепка, аппликация) и конструирование из разных материалов по образцу, условию и замыслу ребенка; – двигательная деятельность (основные виды движений, общеразвивающие и спортивные упражнения, подвижные и элементы спортивных игр и др.); – элементарная трудовая деятельность (самообслуживание, хозяйственно-бытовой труд, труд в природе, ручной труд); – музыкальная деятельность (слушание и понимание музыкальных произведений, пение, музыкально-ритмические движения, игра на детских музыкальных инструментах).

Для достижения задач воспитания в ходе реализации Программы образования педагог может использовать следующие методы:

- организации опыта поведения и деятельности (приучение к положительным формам общественного поведения, упражнение, воспитывающие ситуации, игровые методы);
- осознания детьми опыта поведения и деятельности (рассказ на моральные темы, разъяснение норм и правил поведения, чтение художественной литературы, этические беседы, обсуждение поступков и жизненных ситуаций, личный пример);
- мотивации опыта поведения и деятельности (поощрение, методы развития эмоций, игры, соревнования, проектные методы);

При организации обучения традиционные методы (словесные, наглядные, практические) дополняется методами, в основу которых положен характер познавательной деятельности детей:

- информационно-рецептивный метод – предъявление информации, организация действий ребёнка с объектом изучения (распознающее наблюдение, рассматривание картин, демонстрация кино- и диафильмов, просмотр компьютерных презентаций, рассказы воспитателя или детей, чтение);

- репродуктивный метод – создание условий для воспроизведения представлений и способов деятельности, руководство их выполнением (упражнения на основе образца воспитателя, беседа, составление рассказов с опорой на предметную или предметно-схематическую модель);

- метод проблемного изложения – постановка проблемы и раскрытие пути её решения в процессе организации опытов, наблюдений;

- эвристический метод (частично-поисковый) – проблемная задача делится на части –

проблемы, в решении которых принимают участие дети (применение представлений в новых условиях);

- исследовательский метод – составление и предъявление проблемных ситуаций, ситуаций для экспериментирования и опытов (творческие задания, опыты, экспериментирование).

При реализации Программы образования педагог может использовать различные **средства**, представленные совокупностью материальных и идеальных объектов:

- демонстрационные и раздаточные;
- визуальные, аудиальные, аудиовизуальные;
- естественные и искусственные;
- реальные и виртуальные.

Для развития каждого вида деятельности детей применяются следующие средства:

- двигательной (оборудование для ходьбы, бега, ползания, лазанья, прыгания, занятий с мячом и др.);

- предметной (образные и дидактические игрушки, реальные предметы и др.); игровой (игры, игрушки, игровое оборудование и др.);

- коммуникативной (дидактический материал, предметы, игрушки, видеофильмы и др.); познавательно-исследовательской и экспериментирования (натуральные предметы и оборудование для исследования и образно-символический материал, в том числе макеты, плакаты, модели, схемы и др.);

- чтения художественной литературы (книги для детского чтения, в том числе аудиокниги, иллюстративный материал);

- трудовой (оборудование и инвентарь для всех видов труда);

- продуктивной (оборудование и материалы для лепки, аппликации, рисования и конструирования);

- музыкальной (детские музыкальные инструменты, дидактический материал и др.).

При выборе форм, методов, средств реализации Программы образования важное значение имеет признание приоритетной субъективной позиции ребенка в образовательном процессе. Педагог учитывает субъектные проявления ребенка в деятельности: интерес к миру и культуре; избирательное отношение к социокультурным объектам и разным видам деятельности; инициативность и желание заниматься той или иной деятельностью; самостоятельность в выборе и осуществлении деятельности; творчество в интерпретации объектов культуры и создании продуктов деятельности. Выбор педагогом форм, методов, средств реализации Программы образования, адекватных образовательным потребностям и предпочтениям детей, их соотношение и интеграция при решении задач воспитания и обучения обеспечивает их вариативность.

Особенности образовательной деятельности разных видов и культурных практик

Образовательная деятельность включает:

- образовательную деятельность, осуществляемую в процессе организации различных видов детской деятельности;

- образовательную деятельность, осуществляемую в ходе режимных процессов;

- самостоятельную деятельность детей;

- взаимодействие с семьями детей по реализации образовательной программы ДО.

2.1.1. Образовательная деятельность организуется как совместная деятельность педагога и детей, самостоятельная деятельность детей. В зависимости от решаемых образовательных задач, желаний детей, их образовательных потребностей, педагог может выбрать один или несколько вариантов совместной деятельности:

- 1) совместная деятельность педагога с ребёнком, где, взаимодействуя с ребёнком, он выполняет функции педагога: обучает ребёнка чему-то новому;

- 2) совместная деятельность ребёнка с педагогом, при которой ребёнок и педагог – равноправные партнеры;

- 3) совместная деятельность группы детей под руководством педагога, который на правах участника деятельности на всех этапах её выполнения (от планирования до завершения)

направляет совместную деятельность группы детей;

4) совместная деятельность детей со сверстниками без участия педагога, но по его заданию. Педагог в этой ситуации не является участником деятельности, но выступает в роли её организатора, ставящего задачу группе детей, тем самым, актуализируя лидерские ресурсы самих детей;

5) самостоятельная, спонтанно возникающая, совместная деятельность детей без всякого участия педагога. Это могут быть самостоятельные игры детей (сюжетно-ролевые, режиссерские, театрализованные, игры с правилами, музыкальные и другое), самостоятельная изобразительная деятельность по выбору детей, самостоятельная познавательно-исследовательская деятельность (опыты, эксперименты и другое).

Организуя различные виды деятельности, педагог учитывает опыт ребёнка, его субъектные проявления (самостоятельность, творчество при выборе содержания деятельности и способов его реализации, стремление к сотрудничеству с детьми, инициативность и желание заниматься определенным видом деятельности). Эту информацию педагог может получить в процессе наблюдения за деятельностью детей в ходе проведения педагогической диагностики. На основе полученных результатов организуются разные виды деятельности, соответствующие возрасту детей. В процессе их организации педагог создает условия для свободного выбора детьми деятельности, оборудования, участников совместной деятельности, принятия детьми решений, выражения своих чувств и мыслей, поддерживает детскую инициативу и самостоятельность, устанавливает правила взаимодействия детей. Педагог использует образовательный потенциал каждого вида деятельности для решения задач воспитания, обучения и развития детей.

Все виды деятельности взаимосвязаны между собой, часть из них органично включается в другие виды деятельности (например, коммуникативная, познавательно-исследовательская). Это обеспечивает возможность их интеграции в процессе образовательной деятельности.

В детском саду создана система форм организации разнообразной деятельности дошкольников. Среди них выделяются простые, составные и комплексные формы.

Простые формы	<ul style="list-style-type: none"> • беседа, • рассказ, • эксперимент, • наблюдение, • дидактическая (или любая другая игра, возникающая по инициативе педагога)
Составные формы	<ul style="list-style-type: none"> • игровые ситуации, • игры-путешествия, • творческие мастерские, • детские лаборатории, • творческие гостиные, • творческие лаборатории, • целевые прогулки, • экскурсии, • образовательный челлендж, • интерактивные праздники
Комплексные формы	<ul style="list-style-type: none"> • детско-родительские и иные проекты, • тематические дни, • тематические недели, • тематические или образовательные циклы

Игра занимает центральное место в жизни ребёнка, являясь преобладающим видом его самостоятельной деятельности. В игре закладываются основы личности ребёнка, развиваются психические процессы, формируется ориентация в отношениях между людьми, первоначальные навыки кооперации. Играя вместе, дети строят свои взаимоотношения, учатся общению, проявляют активность и инициативу и другое. Детство без игры и вне игры не представляется возможным.

Игра в педагогическом процессе выполняет различные функции: обучающую,

познавательную, развивающую, воспитательную, социокультурную, коммуникативную, эмоциогенную, развлекательную, диагностическую, психотерапевтическую и другие.

В образовательном процессе игра занимает особое место, выступая как форма организации жизни и деятельности детей, средство разностороннего развития личности; метод или прием обучения; средство саморазвития, самовоспитания, самообучения, саморегуляции. Отсутствие или недостаток игры в жизни ребёнка приводит к серьезным проблемам, прежде всего, в социальном развитии детей.

Учитывая потенциал игры для разностороннего развития ребёнка и становления его личности, педагог максимально использует все варианты её применения в ДО.

Образовательная деятельность в режимных процессах имеет специфику и предполагает использование особых форм работы в соответствии с реализуемыми задачами воспитания, обучения и развития ребёнка. Основная задача педагога в утренний отрезок времени состоит в том, чтобы включить детей в общий ритм жизни ДОО, создать у них бодрое, жизнерадостное настроение.

Образовательная деятельность, осуществляемая в утренний отрезок времени, может включать:

- игровые ситуации, индивидуальные игры и игры небольшими подгруппами (сюжетно-ролевые, режиссерские, дидактические, подвижные, музыкальные и другие);
- беседы с детьми по их интересам, развивающее общение педагога с детьми (в том числе в форме утреннего и вечернего круга), рассматривание картин, иллюстраций;
- практические, проблемные ситуации, упражнения (по освоению культурно-гигиенических навыков и культуры здоровья, правил и норм поведения и другие);
- наблюдения за объектами и явлениями природы, трудом взрослых;
- трудовые поручения и дежурства (сервировка стола к приему пищи, уход за комнатными растениями и другое);
- индивидуальную работу с детьми в соответствии с задачами разных образовательных областей;
- продуктивную деятельность детей по интересам детей (рисование, конструирование, лепка и другое);
- оздоровительные и закаливающие процедуры, здоровьесберегающие мероприятия, двигательную деятельность (подвижные игры, гимнастика и другое).

Согласно требованиям СанПиН 1.2.3685-21 в режиме дня предусмотрено время для проведения занятий.

Занятие рассматривается как дело, занимательное и интересное детям, развивающее их; как деятельность, направленная на освоение детьми одной или нескольких образовательных областей, или их интеграцию с использованием разнообразных форм и методов работы, выбор которых осуществляется педагогам самостоятельно. Занятие является формой организации обучения, наряду с экскурсиями, дидактическими играми, играми-путешествиями и другими. Оно может проводиться в виде образовательных ситуаций, тематических событий, проектной деятельности, проблемно-обучающих ситуаций, интегрирующих содержание образовательных областей, творческих и исследовательских проектов и так далее. В рамках отведенного времени педагог может организовывать образовательную деятельность с учётом интересов, желаний детей, их образовательных потребностей, включая детей дошкольного возраста в процесс сотворчества, содействия, сопереживания.

При организации занятий педагог использует опыт, накопленный при проведении образовательной деятельности в рамках сформировавшихся подходов. Время проведения занятий, их продолжительность, длительность перерывов, суммарная образовательная нагрузка для детей дошкольного возраста определяются СанПиН 1.2.3685-21.

Введение термина «занятие» не означает регламентацию процесса. Термин фиксирует форму организации образовательной деятельности. Содержание и педагогически обоснованную методику проведения занятий педагог может выбирать самостоятельно.

Образовательная деятельность, осуществляемая во время прогулки, включает:

- наблюдения за объектами и явлениями природы, направленные на установление разнообразных связей и зависимостей в природе, воспитание отношения к ней;

- подвижные игры и спортивные упражнения, направленные на оптимизацию режима двигательной активности и укрепление здоровья детей;
- экспериментирование с объектами неживой природы;
- сюжетно-ролевые и конструктивные игры (с песком, со снегом, с природным материалом);
- элементарную трудовую деятельность детей на участке ДОО;
- свободное общение педагога с детьми, индивидуальную работу;
- проведение спортивных праздников (при необходимости).

Образовательная деятельность, осуществляемая во вторую половину дня, может включать:

- элементарную трудовую деятельность детей (уборка групповой комнаты; ремонт книг, настольно-печатных игр; стирка кукольного белья; изготовление игрушек-самоделок для игр малышей);
- проведение зрелищных мероприятий, развлечений, праздников (кукольный, настольный, теневой театры, игры-драматизации; концерты; спортивные, музыкальные и литературные досуги и другое);
- игровые ситуации, индивидуальные игры и игры небольшими подгруппами (сюжетно-ролевые, режиссерские, дидактические, подвижные, музыкальные и другие);
- опыты и эксперименты, практико-ориентированные проекты, коллекционирование и другое;
- чтение художественной литературы, прослушивание аудиозаписей лучших образцов чтения, рассматривание иллюстраций, просмотр мультфильмов и так далее;
- слушание и исполнение музыкальных произведений, музыкально-ритмические движения, музыкальные игры и импровизации;
- организация и (или) посещение выставок детского творчества, изобразительного искусства, мастерских; просмотр репродукций картин классиков и современных художников и другого;
- индивидуальную работу по всем видам деятельности и образовательным областям;
- работу с родителями (законными представителями).

Для организации самостоятельной деятельности детей в группе создаются различные центры активности.

Таблица 10

<p>В группах раннего возраста</p>	<ul style="list-style-type: none"> • центр двигательной активности для развития основных движений детей; • центр сенсорики и конструирования для организации предметной деятельности и игры с составными и динамическими игрушками, освоения детьми сенсорных эталонов формы, цвета, размера; • центр для организации предметных и предметно-манипуляторных игр, совместных играх со сверстниками под руководством взрослого; • центр творчества и продуктивной деятельности для развития восприятия смысла музыки, поддержки интереса к рисованию и лепке, становлению первых навыков продуктивной деятельности, освоения возможностей разнообразных изобразительных средств; • центр познания и коммуникации (книжный уголок), восприятия смысла сказок, стихов, рассматривания картинок; • центр экспериментирования и труда для организации экспериментальной деятельности с материалами и веществами (песок, вода, тесто и др.), развития навыков самообслуживания и становления действий с бытовыми предметами-орудиями (ложка, совок, лопатка и пр.).
<p>В группах для детей дошкольного возраста (от 3 до 7 лет)</p>	<ul style="list-style-type: none"> • центр двигательной активности (ориентирован на организацию игр средней и малой подвижности в групповых помещениях, средней и интенсивной подвижности в физкультурном и музыкальном залах, интенсивной подвижности на групповых участках, спортивной площадке, всей территории детского сада) в интеграции содержания образовательных областей «Физическое развитие», «Социально-коммуникативное развитие», «Речевое развитие»; • центр безопасности, позволяющий организовать образовательный процесс для

	<p>развития у детей навыков безопасности жизнедеятельности в интеграции содержания образовательных областей «Физическое развитие», «Познавательное развитие», «Речевое развитие», «Социально-коммуникативное развитие»;</p> <ul style="list-style-type: none"> • центр игры, содержащий оборудование для организации сюжетно-ролевых детских игр, предметы-заместители в интеграции содержания образовательных областей «Познавательное развитие», «Речевое развитие», «Социально-коммуникативное развитие», «Художественно-эстетическое развитие» и «Физическое развитие»; • центр конструирования, в котором есть разнообразные виды строительного материала и детских конструкторов, бросового материала схем, рисунков, картин, демонстрационных материалов для организации конструкторской деятельности детей в интеграции содержания образовательных областей «Познавательное развитие», «Речевое развитие», «Социально-коммуникативное развитие» и «Художественно-эстетическое развитие»; • центр логики и математики, содержащий разнообразный дидактический материал и развивающие игрушки, а также демонстрационные материалы для формирования элементарных математических навыков и логических операций в интеграции содержания образовательных областей «Познавательное развитие», «Речевое развитие», «Социально-коммуникативное развитие»; • центр экспериментирования, организации наблюдения и труда, игровое оборудование, демонстрационные материалы и дидактические пособия которого способствуют реализации поисково-экспериментальной и трудовой деятельности детей в интеграции содержания образовательных областей «Познавательное развитие», «Речевое развитие», «Социально-коммуникативное развитие»; • центр познания и коммуникации детей, оснащение которого обеспечивает расширение кругозора детей и их знаний об окружающем мире во взаимодействии детей со взрослыми и сверстниками в интеграции содержания образовательных областей «Познавательное развитие», «Речевое развитие», «Социально-коммуникативное развитие»; • книжный уголок, содержащий художественную и познавательную литературу для детей, обеспечивающую их духовно-нравственное и этико-эстетическое воспитание, формирование общей культуры, освоение разных жанров художественной литературы, воспитание любви и интереса к художественному слову, удовлетворение познавательных потребностей в интеграции содержания всех образовательных областей; • центр театрализации и музицирования, оборудование которого позволяет организовать музыкальную и театрализованную деятельность детей в интеграции с содержанием образовательных областей «Художественно-эстетическое развитие», «Познавательное развитие», «Речевое развитие», «Социально-коммуникативное развитие», «Физическое развитие»; • центр уединения предназначен для снятия психоэмоционального напряжения воспитанников; • центр творчества детей, предназначенный для реализации продуктивной деятельности детей (рисование, лепка, аппликация, художественный труд) в интеграции содержания образовательных областей «Художественно-эстетическое развитие», «Речевое развитие», «Познавательное развитие», «Социально-коммуникативное развитие»⁶.
--	--

Самостоятельная деятельность в центрах детской активности предполагает самостоятельный выбор ребёнком её содержания, времени, партнеров. Педагог может направлять и поддерживать свободную самостоятельную деятельность детей (создавать проблемно-игровые ситуации, ситуации общения, поддерживать познавательные интересы детей, изменять предметно-развивающую среду и другое).

Во вторую половину дня педагог может организовывать культурные практики. Они расширяют социальные и практические компоненты содержания образования, способствуют формированию у детей культурных умений при взаимодействии со взрослым и самостоятельной деятельности. Ценность культурных практик состоит в том, что они ориентированы на

⁶Рекомендации по формированию инфраструктуры дошкольных образовательных организаций и комплектации учебно-методических материалов в целях реализации образовательных программ дошкольного образования (разработаны во исполнение пункта 3 перечня поручений Президента Российской Федерации от 16 марта 2022 г. № Пр-487 по итогам заседания Совета при Президенте Российской Федерации по реализации государственной политики в сфере защиты семьи и детей 17 декабря 2021 года) – URL: <https://docs.edu.gov.ru/document/f4f7837770384bfa1faa1827ec8d72d4/download/5558/> (дата обращения 25.04.2023)

проявление детьми самостоятельности и творчества, активности и инициативности в разных видах деятельности, обеспечивают их продуктивность.

К культурным практикам относят игровую, продуктивную, познавательно-исследовательскую, коммуникативную практики, чтение художественной литературы.

Культурные практики предоставляют ребёнку возможность проявить свою субъектность с разных сторон, что, в свою очередь, способствует становлению разных видов детских инициатив:

- в игровой практике ребёнок проявляет себя как творческий субъект (творческая инициатива);
- в продуктивной – созидающий и волевой субъект (инициатива целеполагания);
- в познавательно-исследовательской практике – как субъект исследования (познавательная инициатива);
- коммуникативной практике – как партнер по взаимодействию и собеседник (коммуникативная инициатива);
- чтение художественной литературы дополняет развивающие возможности других культурных практик детей дошкольного возраста (игровой, познавательно-исследовательской, продуктивной деятельности).

Тематику культурных практик педагогу помогают определить детские вопросы, проявленный интерес к явлениям окружающей действительности или предметам, значимые события, неожиданные явления, художественная литература и другое.

В процессе культурных практик педагог создает атмосферу свободы выбора, творческого обмена и самовыражения, сотрудничества взрослого и детей. Организация культурных практик предполагает подгрупповой способ объединения детей.

Примерные виды культурных практик используемых воспитателем

Таблица 11

Культурная практика	Интегрированные виды деятельности	Содержание
Игротека	Игровая Коммуникативная Чтение художественной литературы Познавательно-исследовательская	Совместные игры воспитателя и детей - сюжетно-ролевая, режиссерская, игра-драматизация, строительно-конструктивная. Практика направлена на обогащение содержания творческих игр, освоение детьми игровых умений, необходимых для организации самостоятельной игры
Гостиная	Коммуникативная Чтение художественной литературы Музыкальная Игровая Коммуникативная	форма организации художественно-творческой деятельности детей (литературная, музыкальная, литературно-музыкальная, театральная гостиная), предполагающая организацию восприятия музыкальных и литературных произведений, творческую деятельность детей и свободное общение воспитателя и детей на литературном или музыкальном материале.
Викторина	Коммуникативная, Познавательно-исследовательская Игровая Музыкальная Чтение художественной литературы	форма организации работы с детьми, заключающаяся в процессе угадывания правильных ответов на устные или письменные вопросы из разных областей знания.
КВН	Познавательно - исследовательская Коммуникативная	форма организации детей в процессе, которого даются юмористические ответы на заданные, импровизация на заданные темы и

	Музыкальная Двигательная Чтение художественной литературы	разыгрывание подготовленных заранее сцен.
Коллекционирование	Коммуникативная, Познавательно- исследовательская Игровая Чтение художественной литературы Изобразительная Музыкальная	форма организации работы с детьми, в процессе которого происходит целенаправленное собирательство, систематизированный подбор и классификация каких-либо однородных предметов, объединённых по определённым признакам и имеющих научную, историческую или художественную ценность.
Трудовая акция Волонтерство «Добротопы»	Трудовая Познавательно - исследовательская Коммуникативная Игровая Двигательная Изобразительная	специально организованная предметно - практическая трудовая деятельность детей ограниченная по месту и времени проведения.
Выставка	Изобразительная; Коммуникативная; Игровая	форма организации работы с детьми, в процессе которой происходит подготовка и публичная демонстрация детьми каких-либо продуктов (индивидуальных или совместных) их деятельности по определенной теме (рисунки, поделки)
Маршрутная игра (квест-игра)	Познавательно - исследовательская Коммуникативная Игровая Двигательная Чтение художественной литературы	форма организации работы с детьми, в процессе которой происходит практическое выполнение дошкольниками специально подобранных педагогом заданий в ходе целенаправленного движения по определенной схеме, обозначенной в маршрутном листе
Конструкторское бюро	Конструктивная Познавательно - исследовательская Коммуникативная Игровая	форма организации работы с детьми, основанная на взаимодействии педагога и воспитанников, в процессе которой дети осуществляют продуктивную (конструктивную) деятельность в соответствии с заказом, поступившим в конструкторское бюро, соблюдая роли и предложенные правила
Детский досуг	Игровая Коммуникативная Музыкальная Восприятие художественной литературы и фольклора Двигательная	Форма совместной деятельности, целенаправленно организуемой взрослыми и детьми для игры, общения, развлечения, отдыха, обеспечивает создание положительного эмоционального микроклимата в коллективе
Двигательный час	Двигательная Игровая	Форма организации двигательной деятельности, целенаправленно организуемый взрослыми для спортивных и подвижных игр, развлечений, двигательной активности, спортивных состязаний и соревнований.

Способы и направления поддержки детской инициативы.

Для поддержки детской инициативы педагог поощряет свободную самостоятельную деятельность детей, основанную на детских интересах и предпочтениях. Появление возможности у ребёнка исследовать, играть, лепить, рисовать, сочинять, петь, танцевать, конструировать, ориентируясь на собственные интересы, позволяет обеспечить такие важные составляющие эмоционального благополучия ребёнка ДОО как уверенность в себе, чувство защищенности, комфорта, положительного самоощущения.

Наиболее благоприятными отрезками времени для организации свободной самостоятельной деятельности детей является утро, когда ребёнок приходит в ДОО, и вторая половина дня. Любая деятельность ребёнка в ДОО может протекать в форме самостоятельной инициативной деятельности, например:

- самостоятельная исследовательская деятельность и экспериментирование;
- свободные сюжетно-ролевые, театрализованные, режиссерские игры;
- игры - импровизации и музыкальные игры;
- речевые и словесные игры, игры с буквами, слогами, звуками;
- логические игры, развивающие игры математического содержания;
- самостоятельная деятельность в книжном уголке;
- самостоятельная изобразительная деятельность, конструирование;
- самостоятельная двигательная деятельность, подвижные игры, выполнение ритмических и танцевальных движений.

Для поддержки детской инициативы педагог должен учитывать следующие условия:

1) уделять внимание развитию детского интереса к окружающему миру, поощрять желание ребёнка получать новые знания и умения, осуществлять деятельностные пробы в соответствии со своими интересами, задавать познавательные вопросы;

2) организовывать ситуации, способствующие активизации личного опыта ребёнка в деятельности, побуждающие детей к применению знаний, умений при выборе способов деятельности;

3) расширять и усложнять в соответствии с возможностями и особенностями развития детей область задач, которые ребёнок способен и желает решить самостоятельно, уделять внимание таким задачам, которые способствуют активизации у ребёнка творчества, сообразительности, поиска новых подходов;

4) поощрять проявление детской инициативы в течение всего дня пребывания ребёнка в ДОО, используя приемы поддержки, одобрения, похвалы;

5) создавать условия для развития произвольности в деятельности, использовать игры и упражнения, направленные на тренировку волевых усилий, поддержку готовности и желания ребёнка преодолевать трудности, доводить деятельность до результата;

6) поощрять и поддерживать желание детей получить результат деятельности, обращать внимание на важность стремления к качественному результату, подсказывать ребёнку, проявляющему небрежность и равнодушие к результату, как можно довести дело до конца, какие приемы можно использовать, чтобы проверить качество своего результата;

7) внимательно наблюдать за процессом самостоятельной деятельности детей, в случае необходимости оказывать детям помощь, но стремиться к её дозированию. Если ребёнок испытывает сложности при решении уже знакомой ему задачи, когда изменилась обстановка или иные условия деятельности, то целесообразно и достаточно использовать приемы наводящих вопросов, активизировать собственную активность и смекалку ребёнка, намекнуть, посоветовать вспомнить, как он действовал в аналогичном случае;

8) поддерживать у детей чувство гордости и радости от успешных самостоятельных действий, подчеркивать рост возможностей и достижений каждого ребёнка, побуждать к проявлению инициативы и творчества через использование приемов похвалы, одобрения, восхищения.

В возрасте 3-4 лет у ребёнка активно проявляется потребность в общении со

взрослым, ребёнок стремится через разговор с педагогом познать окружающий мир, узнать об интересующих его действиях, сведениях. Поэтому ребёнок задает различного рода вопросы. Важно поддержать данное стремление ребёнка, поощрять познавательную активность детей младшего дошкольного возраста, использовать педагогические приемы, направленные на развитие стремлений ребёнка наблюдать, сравнивать предметы, обследовать их свойства и качества. Педагогу важно проявлять внимание к детским вопросам, поощрять и поддерживать их познавательную активность, создавать ситуации, побуждающие ребёнка самостоятельно искать решения возникающих проблем, осуществлять деятельностные пробы. При проектировании режима дня педагог уделяет особое внимание организации вариативных активностей детей, чтобы ребёнок получил возможность участвовать в разнообразных делах: в играх, в экспериментах, в рисовании, в общении, в творчестве (имитации, танцевальные импровизации и тому подобное), в двигательной деятельности.

С четырех-пяти лет у детей наблюдается высокая активность. Данная потребность ребёнка является ключевым условием для развития самостоятельности во всех сферах его жизни и деятельности. Педагогу важно обращать особое внимание на освоение детьми системы разнообразных обследовательских действий, приемов простейшего анализа, сравнения, умения наблюдать для поддержки самостоятельности в познавательной деятельности. Педагог намеренно насыщает жизнь детей проблемными практическими и познавательными ситуациями, в которых детям необходимо самостоятельно применить освоенные приемы. Всегда необходимо доброжелательно и заинтересованно относиться к детским вопросам и проблемам, быть готовым стать партнером в обсуждении, поддерживать и направлять детскую познавательную активность, уделять особое внимание доверительному общению с ребёнком. В течение дня педагог создает различные ситуации, побуждающие детей проявить инициативу, активность, желание совместно искать верное решение проблемы. Такая планомерная деятельность способствует развитию у ребёнка умения решать возникающие перед ними задачи, что способствует развитию самостоятельности и уверенности в себе. Педагог стремится создавать такие ситуации, в которых дети приобретают опыт дружеского общения, совместной деятельности, умений командной работы. Это могут быть ситуации волонтерской направленности: взаимной поддержки, проявления внимания к старшим, заботы о животных, бережного отношения к вещам и игрушкам.

Важно, чтобы у ребёнка всегда была возможность выбора свободной деятельности, поэтому атрибуты и оборудование для детских видов деятельности должны быть достаточно разнообразными и постоянно меняющимися (смена примерно раз в два месяца).

Дети пяти-семи лет имеют яркую потребность в самоутверждении и признании со стороны взрослых. Поэтому педагогу важно обратить внимание на те педагогические условия, которые развивают детскую самостоятельность, инициативу и творчество. Для этого педагог создает ситуации, активизирующие желание детей применять свои знания и умения, имеющийся опыт для самостоятельного решения задач. Он регулярно поощряет стремление к самостоятельности, старается определять для детей все более сложные задачи, активизируя их усилия, развивая произвольные умения и волю, постоянно поддерживает желание преодолевать трудности и поощряет ребёнка за стремление к таким действиям, нацеливает на поиск новых, творческих решений возникших затруднений.

Для поддержки детской инициативы педагогу рекомендуется использовать ряд способов и приемов.

1) Не следует сразу помогать ребёнку, если он испытывает затруднения решения задачи, важно побуждать его к самостоятельному решению, подбадривать и поощрять попытки найти решение. В случае необходимости оказания помощи ребёнку, педагог сначала стремится к её минимизации: лучше дать совет, задать наводящие вопросы, активизировать имеющийся у ребёнка прошлый опыт.

2) У ребёнка всегда должна быть возможность самостоятельного решения поставленных задач. При этом педагог помогает детям искать разные варианты решения одной задачи, поощряет активность детей в поиске, принимает любые предположения детей, связанные с решением задачи, поддерживает инициативу и творческие решения, а также обязательно акцентирует внимание детей на качестве результата, их достижениях, одобряет и хвалит за

результат, вызывает у них чувство радости и гордости от успешных самостоятельных, инициативных действий.

3) Особое внимание педагог уделяет общению с ребёнком в период проявления кризиса семи лет: характерные для ребёнка изменения в поведении и деятельности становятся поводом для смены стиля общения с ребёнком. Важно уделять внимание ребёнку, уважать его интересы, стремления, инициативы в познании, активно поддерживать стремление к самостоятельности. Дети седьмого года жизни очень чувствительны к мнению взрослых. Необходимо поддерживать у них ощущение своего взросления, вселять уверенность в своих силах.

4) Педагог может акцентировать внимание на освоении ребёнком универсальных умений организации своей деятельности и формировании у него основ целеполагания: поставить цель (или принять её от педагога), обдумать способы её достижения, осуществить свой замысел, оценить полученный результат с позиции цели. Задача развития данных умений ставится педагогом в разных видах деятельности. Педагог использует средства, помогающие детям планомерно и самостоятельно осуществлять свой замысел: опорные схемы, наглядные модели, пооперационные карты.

5) Создание творческих ситуаций в игровой, музыкальной, изобразительной деятельности и театрализации, в ручном труде также способствует развитию самостоятельности у детей. Сочетание увлекательной творческой деятельности и необходимости решения задачи и проблемы привлекает ребёнка, активизирует его желание самостоятельно определить замысел, способы и формы его воплощения.

6) Педагог уделяет особое внимание обогащению РППС, обеспечивающей поддержку инициативности ребёнка. В пространстве группы появляются предметы, побуждающие детей к проявлению интеллектуальной активности. Это могут быть новые игры и материалы, детали незнанных устройств, сломанные игрушки, нуждающиеся в починке, зашифрованные записи, посылки, письма-схемы, новые таинственные книги и прочее. Разгадывая загадки, заключённые в таких предметах, дети учатся рассуждать, анализировать, отстаивать свою точку зрения, строить предположения, испытывают радость открытия и познания.

Основными условиями поддержки инициативности и самостоятельности дошкольников в дс № 124 «Мотылек»:

- неавторитарное общение взрослого с ребёнком;
- принятие предложенного ребёнком продукта деятельности;
- обсуждение целей и желаний ребёнка в его творческой деятельности при создании продукта; сведений, которые использовал ребёнок, и т.д.;
- аккуратное продвижение ребёнка под руководством взрослого от новых для него, но не чрезмерно трудных заданий, осваиваемых при участии взрослого (зона ближайшего развития), к заданиям понятным, ясным для ребёнка, легко выполнимым на основе имеющихся у него знаний и умений (зона актуального развития). Следующим этапом становится выполнение заданий, требующих самостоятельности мышления, свободного манипулирования имеющимися в запасе знаниями и умениями, так называемых продуктивных заданий

Таблица 12

Направления развития воспитанника в	Способы поддержки детской инициативы
--	---

Социально-коммуникативное развитие	<ul style="list-style-type: none"> • Развитие в сюжетно-ролевой игре функциональной проекции: использование предметов заместителей; игрушек-предметов для оперирования, моделей и др. • Создание условий для развитие ролевой проекции: изменение игровой обстановки, персонажей игры, сюжета; их комбинирование • Стимулирование совместных игр детей; • Использование маркеров игрового пространства; • Использование современных педагогических технологий: интерактивные, кейс-технологии; • Чтение художественной литературы; • Анализ проблемных ситуаций; • Беседы на этические, нравственные темы; • Просмотр и обсуждение телепередач, фото, иллюстраций, видеофильмов; • Участие в проектной деятельности; • Организация экскурсий, встреч с интересными людьми различных профессий; • Создание условий для приобретения опыта собственной трудовой деятельности: поручения, дежурства и др. • Организация разновозрастного взаимодействия; • Ведение детского портфолио
Физическое развитие	<ul style="list-style-type: none"> • Спортивные игры, подвижные игры, несюжетные, сюжетные, с элементами соревнования • Спортивные упражнения: летние, зимние • Танцевальные упражнения • Здоровьесберегающие технологии: <ul style="list-style-type: none"> • - физминутки • - пальчиковая гимнастика • - комплексы точечного самомассажа • Спортивные игры, развлечения, праздники, соревнования и досуги • Самостоятельная двигательнo-игровая деятельность детей • Участие в спортивных праздниках, развлечениях, олимпиадах; • Участие в совместных с родителями соревнованиях; • Создание ПРС: панно «Помоги себе сам», «Наши рекорды», «Копилка подвижных игр» и т.п. • Использование схем, алгоритмов, пиктограмм при выполнении разных видов движений и подвижных игр и игр спортивного характера • Использование нетрадиционного физкультурного оборудования • Использование маршрутных игр, игр-путешествий
Познавательное развитие	<ul style="list-style-type: none"> • Использование современных педагогических технологий: проблемного обучения, ТРИЗ, информационных, ЗОЖ и др. • Проведение опытов, экспериментов, • Использование алгоритмов, моделей, макетов, маршрутных карт • Целевые прогулки и экскурсии • Сбор и создание коллекций • Ведение дневников наблюдений, заполнение журналов исследователя • Участие в викторинах, конкурсах, КВН; олимпиадах и др. • Использование маршрутных игр, игр-путешествий; • Решение проблемных ситуаций, заданий, выполнение проектов, • Эвристическая беседа; выдвижение гипотез; • Конструирование: по образцу, по схемам, по замыслу
Художественно-эстетическое развитие	<ul style="list-style-type: none"> • Создание художественно-ценной ПРС; • Использование технологий: экспериментирование (с цветом, звуком и т.п.), метод проектов, музейная педагогика, технология организации музыкально-познавательной деятельности, технология музыкальной игры; • Использование нетрадиционных художественных техник в продуктивной деятельности; • Применение репродуктивного (работа по трафарету, карте-схеме, моделирование, создание худ.образа); эвристического (выполнение части задания самостоятельно) и исследовательского методов и приемов; • Использование интерактивных форм организации ОП: посещение музеев, выставок, изобразительные игры, творческие клубы, и др.

	<ul style="list-style-type: none"> • Использование современных методов и приемов музыкального развития: <ul style="list-style-type: none"> - игры на выделение и сопоставление средств выразительности различных видов искусств для худ. образов произведения, - методы контрастных сопоставлений произведений (вокальное уподобление, тактильное уподобление и др.); метод уподоблений характеру музыки (сравнение и др.) • Формы организации детской деятельности: <ul style="list-style-type: none"> - индивидуальные формы сопровождения развития детей (портфолио, индивидуальные занятия, индивидуальное сопровождение в рамках образовательной деятельности); - формы организации внутригруппового взаимодействия (проекты, экскурсии, познавательные беседы и развлечений, музыкальные викторины, конкурсы, музыкально-художественные мастерские, мастер-классы, музыка в режиме дня, праздники и развлечения), - формы организации разновозрастного взаимодействия (совместное музицирование творческих детских коллективов (ансамбли, дуэты, оркестровки, музыкальные игры - импровизации и пр.). - формы организации разновозрастного взаимодействия; - игровая деятельность (театрализованные музыкальные игры, музыкально-дидактические игры, игры с пением, ритмические игры);
Речевое развитие	<ul style="list-style-type: none"> • Создание условий для экспериментирования со словом, в том числе и с использованием универсальных интерактивных дидактических пособий; • Самостоятельная деятельность в книжном уголке • Наличие центров книгоиздательства в старших и подготовительных группах (оформление детьми собственного речевого творчества в форме книжек—малышек, речевых газет, рекламных плакатов и т.п.) • Организация и проведение фольклорных ярмарок, календарно-экологических, обрядовых, развлечений • Конкурсы чтецов, конкурсы речевого творчества • Разнообразные формы интегрированной деятельности: проектная деятельность социальные акции, агитбригады, театрализованная деятельность, детские клубы. • Использование современных педагогических технологий: информационных, технология обогащения лексического запаса дошкольников • Сбор и создание коллекций • Просмотр и обсуждение видеофильмов, фото и иллюстраций просмотр и • Использование схем-символов , предметно-схематические модели для составления рассказов-описаний

Детская инициатива проявляется в свободной самостоятельной деятельности детей по выбору и интересам. Возможность играть, рисовать, конструировать, сочинять и пр. в соответствии с собственными интересами является важнейшим источником эмоционального благополучия ребенка в детском саду. Самостоятельная деятельность детей протекает преимущественно в утренний отрезок времени и во второй половине дня. Все виды деятельности ребенка в детском саду могут осуществляться в форме *самостоятельной инициативной деятельности*:

- самостоятельные сюжетно-ролевые, режиссерские и театрализованные игры;
- развивающие и логические игры;
- музыкальные игры и импровизации;
- речевые игры, игры с буквами, звуками и слогами;
- самостоятельная деятельность в книжном уголке;
- самостоятельная изобразительная и конструктивная деятельность по выбору детей;
- самостоятельные опыты и эксперименты и др.

Особенности взаимодействия педагогического коллектива с семьями обучающихся.

Главными целями взаимодействия педагогического коллектива детского сада № 124 «Мотылек» с семьями обучающихся дошкольного возраста являются:

обеспечение психолого-педагогической поддержки семьи и повышение компетентности

родителей (законных представителей) в вопросах образования, охраны и укрепления здоровья детей младенческого, раннего и дошкольного возрастов;

обеспечение единства подходов к воспитанию и обучению детей в условиях детского сада и семьи; повышение воспитательного потенциала семьи.

Эта деятельность должна дополнять, поддерживать и тактично направлять воспитательные действия родителей (законных представителей) детей младенческого, раннего и дошкольного возрастов.

Достижение этих целей должно осуществляться через решение основных задач:

1) информирование родителей (законных представителей) и общественности относительно целей ДО, общих для всего образовательного пространства Российской Федерации, о мерах господдержки семьям, имеющим детей дошкольного возраста, а также об образовательной программе, реализуемой в детском саду;

2) просвещение родителей (законных представителей), повышение их правовой, психолого-педагогической компетентности в вопросах охраны и укрепления здоровья, развития и образования детей;

3) способствование развитию ответственного и осознанного родительства как базовой основы благополучия семьи;

4) построение взаимодействия в форме сотрудничества и установления партнёрских отношений с родителями (законными представителями) детей младенческого, раннего и дошкольного возраста для решения образовательных задач;

5) вовлечение родителей (законных представителей) в образовательный процесс.

Построение взаимодействия с родителями (законными представителями) должно придерживаться следующих принципов:

1) приоритет семьи в воспитании, обучении и развитии ребёнка: в соответствии с Законом об образовании у родителей (законных представителей) обучающихся не только есть преимущественное право на обучение и воспитание детей, но именно они обязаны заложить основы физического, нравственного и интеллектуального развития личности ребёнка;

2) открытость: для родителей (законных представителей) должна быть доступна актуальная информация об особенностях пребывания ребёнка в группе; каждому из родителей (законных представителей) должен быть предоставлен свободный доступ; между педагогами и родителями (законными представителями) необходим обмен информацией об особенностях развития ребёнка в детском саду и семье;

3) взаимное доверие, уважение и доброжелательность во взаимоотношениях педагогов и родителей (законных представителей): при взаимодействии педагогу необходимо придерживаться этики и культурных правил общения, проявлять позитивный настрой на общение и сотрудничество с родителями (законными представителями); важно этично и разумно использовать полученную информацию как со стороны педагогов, так и со стороны родителей (законных представителей) в интересах детей;

4) индивидуально-дифференцированный подход к каждой семье: при взаимодействии необходимо учитывать особенности семейного воспитания, потребности родителей (законных представителей) в отношении образования ребёнка, отношение к педагогу и детского сада, проводимым мероприятиям; возможности включения родителей (законных представителей) в совместное решение образовательных задач;

5) возрастосообразность: при планировании и осуществлении взаимодействия необходимо учитывать особенности и характер отношений ребёнка с родителями (законными представителями), прежде всего, с матерью (преимущественно для детей младенческого и раннего возраста), обусловленные возрастными особенностями развития детей.

Деятельность педагогического коллектива детского сада по построению взаимодействия с родителями (законными представителями) обучающихся осуществляется по нескольким направлениям:

1) диагностико-аналитическое направление включает получение и анализ данных о семье каждого обучающегося, её запросах в отношении охраны здоровья и развития ребёнка; об уровне психолого-педагогической компетентности родителей (законных представителей); а

также планирование работы с семьей с учётом результатов проведенного анализа; согласование воспитательных задач;

2) просветительское направление предполагает просвещение родителей (законных представителей) по вопросам особенностей психофизиологического и психического развития детей младенческого, раннего и дошкольного возрастов; выбора эффективных методов обучения и воспитания детей определенного возраста; ознакомление с актуальной информацией о государственной политике в области ДО, включая информирование о мерах господдержки семьям с детьми дошкольного возраста; информирование об особенностях реализуемой в детском саду образовательной программы; условиях пребывания ребёнка в группе детского сада; содержании и методах образовательной работы с детьми;

3) консультационное направление объединяет в себе консультирование родителей (законных представителей) по вопросам их взаимодействия с ребёнком, преодоления возникающих проблем воспитания и обучения детей, в том числе с ООП в условиях семьи; особенностей поведения и взаимодействия ребёнка со сверстниками и педагогом; возникающих проблемных ситуациях; способам воспитания и построения продуктивного взаимодействия с детьми младенческого, раннего и дошкольного возрастов; способам организации и участия в детских деятельности, образовательном процессе и другому.

Совместная образовательная деятельность педагогов и родителей (законных представителей) обучающихся предполагает сотрудничество в реализации некоторых образовательных задач, вопросах организации РППС и образовательных мероприятий; поддержку образовательных инициатив родителей (законных представителей) детей младенческого, раннего и дошкольного возрастов; разработку и реализацию образовательных проектов детского сада совместно с семьей.

Особое внимание в просветительской деятельности детского сада должно уделяться повышению уровня компетентности родителей (законных представителей) в вопросах здоровьесбережения ребёнка.

Реализация данной темы может быть осуществлена в процессе следующих направлений просветительской деятельности:

1) информирование о факторах, положительно влияющих на физическое и психическое здоровье ребёнка (рациональная организация режима дня ребёнка, правильное питание в семье, закаливание, организация двигательной активности, благоприятный психологический микроклимат в семье и спокойное общение с ребёнком и другое), о действии негативных факторов (переохлаждение, перегревание, перекармливание и другое), наносящих непоправимый вред здоровью ребёнка;

2) своевременное информирование о важности вакцинирования в соответствии с рекомендациями Национального календаря профилактических прививок и по эпидемическим показаниям;

3) информирование родителей (законных представителей) об актуальных задачах физического воспитания детей на разных возрастных этапах их развития, а также о возможностях ДОО и семьи в решении данных задач;

4) знакомство родителей (законных представителей) с оздоровительными мероприятиями, проводимыми в детском саду;

5) информирование родителей (законных представителей) о негативном влиянии на развитие детей систематического и бесконтрольного использования ИТ-технологий (нарушение сна, возбудимость, изменения качества памяти, внимания, мышления; проблемы социализации и общения и другое).

Эффективность просветительской работы по вопросам здоровьесбережения детей может быть повышена за счет привлечения к тематическим встречам профильных специалистов (медиков, нейропсихологов, физиологов, ИТ-специалистов и других).

Направления деятельности педагога реализуются в разных формах (групповых и (или) индивидуальных) посредством различных методов, приемов и способов взаимодействия с родителями (законными представителями):

1) диагностико-аналитическое направление реализуется через опросы, социологические

срезы, индивидуальные блокноты, «почтовый ящик», педагогические беседы с родителями (законными представителями); дни (недели) открытых дверей, открытые просмотры занятий и других видов деятельности детей и так далее;

2) просветительское и консультационное направления реализуются через групповые родительские собрания, конференции, круглые столы, семинары- практикумы, тренинги и ролевые игры, консультации, педагогические гостиные, родительские клубы и другое; информационные проспекты, стенды, ширмы, папки- передвижки для родителей (законных представителей); журналы и газеты, издаваемые детским садом для родителей (законных представителей), педагогические библиотеки для родителей (законных представителей); сайты детского сада и социальные группы в сети Интернет; медиарепортажи и интервью; фотографии, выставки детских работ, совместных работ родителей (законных представителей) и детей. Включают также и досуговую форму - совместные праздники и вечера, семейные спортивные и тематические мероприятия, тематические досуги, знакомство с семейными традициями и другое.

Для вовлечения родителей (законных представителей) в образовательную деятельность целесообразно использовать специально разработанные (подобранные) дидактические материалы для организации совместной деятельности родителей (законных представителей) с детьми в семейных условиях в соответствии с образовательными задачами, реализуемыми в детском саду. Эти материалы должны сопровождаться подробными инструкциями по их использованию и рекомендациями по построению взаимодействия с ребёнком (с учётом возрастных особенностей). Кроме того, необходимо активно использовать воспитательный потенциал семьи для решения образовательных задач, привлекая родителей (законных представителей) к участию в образовательных мероприятиях, направленных на решение познавательных и воспитательных задач.

Незаменимой формой установления доверительного делового контакта между семьей и детским садом является диалог педагога и родителей (законных представителей). Диалог позволяет совместно анализировать поведение или проблемы ребёнка, выяснять причины проблем и искать подходящие возможности, ресурсы семьи и пути их решения. В диалоге проходит просвещение родителей (законных представителей), их консультирование по вопросам выбора оптимального образовательного маршрута для конкретного ребёнка, а также согласование совместных действий, которые могут быть предприняты со стороны детского сада и семьи для разрешения возможных проблем и трудностей ребёнка в освоении образовательной программы.

Педагоги самостоятельно выбирают педагогически обоснованные методы, приемы и способы взаимодействия с семьями обучающихся, в зависимости от стоящих перед ними задач.

Сочетание традиционных и инновационных технологий сотрудничества позволит педагогам детского сада устанавливать доверительные и партнерские отношения с родителями (законными представителями), эффективно осуществлять просветительскую деятельность и достигать основные цели взаимодействия детского сада с родителями (законными представителями) детей дошкольного возраста.

С учетом контингента воспитанников и особенностей семей используются различные формы и направления взаимодействия, которые определены в таблице.

Таблица 13

Формы взаимодействия с родителями воспитанников (традиционные)	Дни открытых дверей; общие и групповые родительские собрания; ежедневный непосредственный контакт с родителями; участие родителей в мероприятиях группы и детского сада (развлечения, конкурсы и т.д.); групповые и индивидуальные беседы; встречи за круглым столом (обсуждение вопросов воспитания и о развития детей); посещение родителями индивидуальных и фронтальных занятий, режимных моментов; ознакомление родителей с достижениями
---	---

	ребенка; практические советы по развитию различных видов детской деятельности; библиотечки для родителей; тестирование, анкетирование, опросы родителей
Формы взаимодействия с родителями воспитанников (инновационные)	Обобщение опыта семейного воспитания в виде фотоотчета, семейной газеты. Агитплаты «Почтовые ящики» Фоторамки Проектная деятельность Онлайн общение с родителями посредством интернет-сайта.

Примерная циклограмма взаимодействия с родителями на учебный год 2023-2024

Таблица 14

Виды взаимодействия	месяц									
	9	10	11	12	1	2	3	4	5	
Организационная работа										
Анкетирование родителей		+			+			+		
Педагогическое наблюдение	+	+	+	+	+	+	+	+	+	+
Психологическое обследование воспитанников	+	+	+	+	+	+	+	+	+	+
	Психологическая диагностика для решения задач психологического сопровождения и проведения квалифицированной коррекции развития детей с согласия родителей (их законных представителей)									
Консультирование специалистов	+	+	+	+	+	+	+	+	+	+
Информационно-методическая работа										
Родительские собрания на группах	+					+				+
Общие родительские собрания д/с	+									+
Дистанционное информирование на сайте	+	+	+	+	+	+	+	+	+	+
Участие в педагогическом процессе										
Свободное посещение группы по желанию родителей	+	+	+	+	+	+	+	+	+	+
Совместная деятельность в группах	+	+	+	+	+	+	+	+	+	+
День открытых дверей		+						+		
Наглядная агитация										
Оформление выставок		+		+		+	+			+
Оформление родительских уголков	+	+	+	+	+	+	+	+	+	+
Досуговая деятельность										

«Осенняя ярмарка»		+							
«Новый год»				+					
«Рождество», «Колядки»					+				
«Масленица»						+			
«Папа, мама, я – спортивная семья», «Вазовская версточка»			+					+	
День защитника Отечества						+			
8 марта							+		
9 Мая									+
Совместные конкурсы с родителями									
Фотовыставка «Как я провел лето»	+								
«Овощное чудо»		+							
«Мастерская Деда Мороза»				+					
«День матери»			+						
«Этих дней не смолкнет слава»									+

Содержание основных направлений и форм взаимодействия с семьей

Таблица 15

Педагогический мониторинг	Педагогическая поддержка	Педагогическое образование родителей
Группа раннего и младшего дошкольного возраста		
Изучение своеобразия семей, особенностей семейного воспитания – «Социальный портрет семей воспитанников», анализ педагогических проблем, которые возникают в разных семьях, изучение взаимоотношений сребенком	организовать условия для благополучной адаптации малыша в детском саду; - Основная цель: эмоциональное сближение всех участников педагогического процесса, общение в неформальной обстановке, развитие интереса родителей к деятельности Задачи взаимодействия педагога с семьями дошкольников. Познакомить родителей с особенностями физического, социально-личностного, познавательного и художественного развития детей младшего дошкольного возраста и адаптации их к условиям ДОО. Помочь родителям в освоении методики укрепления здоровья ребенка в семье, способствовать его	Формы работы: дискуссии, «круглые столы», творческие мастерские, родительские собрания. Использование тем: «Развиваем детскую самостоятельность», «Как научить ребенка играть», «Как организовать семейный досуг» Совместная деятельность педагогов и родителей: цикл игровых встреч с мамами, где мамы совместно с детьми играют, рисуют, читают, рассказывают, поют, угощаются сладостями собственного изготовления. «Сильные, ловкие, смелые»: дети вместе с родителями играют в подвижные игры. оформление групповых газет, фотоальбомов: «Вот какие малыши, полюбуйте от души», «Вместе ходим в детский сад», «У нас в семье праздник». участие родителей и детей в

	<p>полноценному физическому развитию, освоению культурно-гигиенических навыков, правил безопасного поведения дома и на улице.</p> <p>Познакомить родителей с особой ролью семьи, близких в социально-личностном развитии дошкольников. Совместно с родителями развивать доброжелательное отношение ребенка ко взрослым и сверстникам, эмоциональную отзывчивость к близким, уверенность в своих силах.</p> <p>Совместно с родителями способствовать развитию детской самостоятельности, простейших навыков самообслуживания, предложить родителям создать условия для развития самостоятельности дошкольника дома.</p> <p>Помочь родителям в обогащении сенсорного опыта ребенка, развитии его любознательности, накоплении первых представлений о предметном, природном и социальном мире.</p> <p>Развивать у родителей интерес к совместным играм и занятиям с ребенком дома,</p> <p>Темы: «Первое знакомство», «Здравствуй, детский сад!», «Для вас, родители».</p>	<p>различных смотрах-конкурсах: «Чудо с грядки», «Новогодняя игрушка», «Мамина фантазия, папины руки — в доме веселье, не бывает скуки», «Игрушки для театра — просто и занятно».</p>
Группа среднего дошкольного возраста		
<p>осуществляется знакомство с традициями семейного воспитания;</p> <p>уделяется внимание благополучию детско-родительских отношений в разных семьях, проблемам конкретных родителей в воспитании детей;</p> <p>изучается удовлетворенность родителей совместной</p>	<p>Задачи взаимодействия педагога с семьями дошкольников</p> <p>Познакомить родителей с особенностями развития ребенка пятого года жизни, приоритетными задачами его физического и психического развития.</p> <p>Поддерживать интерес родителей к развитию собственного ребенка, умения видеть его</p>	<p>объединение педагогов, медицинских работников и родителей в вопросах, направленных на формирование ЗОЖ у всех участников образовательного процесса</p> <p>Формы работы: семинары, творческие мастерские, заседания семейного клуба «Здоровый ребенок»;</p> <p>поддержка медицинской и психологической службы по реализации с родителями</p>

<p>деятельностью педагогом. Формы работы: анкетирование родителей «Семейное воспитание», «Мы и наш ребенок», беседа с родителями «Традиции нашей семьи»</p>	<p>индивидуальность. Ориентировать родителей на совместное с педагогом приобщение ребенка к здоровому образу жизни. Побуждать родителей развивать доброжелательные отношения ребенка ко взрослым и сверстникам. Показать родителям возможности речевого развития ребенка в семье, развития умения сравнивать, группировать, развития его кругозора. Включать родителей в игровое общение с ребенком, помочь им построить партнерские отношения с ребенком в игре, создать игровую среду для дошкольника дома. Совместно с родителями развивать положительное отношение ребенка к себе, уверенность в своих силах, стремление к самостоятельности. Формы работы: совместные рассказы на темы «А у нас в семье так», «Мы умеем отдыхать», «Познакомьтесь, это я, это вся моя семья»; совместное оформление групповых газет, фотоальбомов: «Что такое семья?», «По секрету всему свету», «Выходной, выходной мы проводим всей семьей».</p>	<p>комплексных программы психолого-педагогического образования: «Учимся общаться с ребенком», «Вместе с папой», «Знаю ли я своего ребенка», «Растем здоровыми»; тематические встречи «Создание семейного музея», «Домашний театр — с чего начать?», «Проведение семейных праздников»; встреча за круглым столом «А у нас в семье так»; родительские встречи на темы «Наш маленький капризуля», «Растем без папы», «Легко ли быть послушным».</p>
<p>Группа старшего дошкольного возраста</p>		
<p>- выявление интересов и потребностей родителей в получении знаний и умений в конкретных областях семейного воспитания, изучение возможности конкретного участия каждого родителя в педагогическом процессе</p>	<p>- создание условий для содержательного и познавательного взаимодействия взрослых и детей в процессе реализации совместных мероприятий по ознакомлению с профессиями, увлечениями конкретных родителей</p>	<p>-создание условий для презентации педагогического роста, опыта позитивного родительства, в ходе которых происходит обогащение детско-родительских отношений, приобретение опыта совместной, творческой деятельности, развитие коммуникативных навыков детей</p>

<p>детского сада анализ результатов позволят увидеть особенности отношения к будущей школьной жизни</p> <p>Формы: «Готовы ли мы отдавать своего ребенка в школу?», беседа с детьми «Хочу ли я в школу», «Что я знаю школе?».</p>	<p>группы</p> <p>Задачи взаимодействия педагога с семьями дошкольников</p> <p>Ориентировать родителей на изменения в личностном развитии старших дошкольников — развитие любознательности, самостоятельности, инициативы и творчества в детских видах деятельности.</p> <p>Способствовать укреплению физического здоровья дошкольников в семье, обогащению совместного с детьми физкультурного досуга, развитию у детей умений безопасного поведения.</p> <p>Побуждать родителей к развитию гуманистической направленности отношения детей к окружающим людям, природе, предметам рукотворного мира.</p> <p>Познакомить родителей с условиями развития познавательных интересов, интеллектуальных способностей дошкольников в семье. Поддерживать стремление родителей развивать интерес детей к школе, желание занять позицию школьника.</p> <p>Включать родителей в совместную с педагогом деятельность по развитию субъектных проявлений ребенка в элементарной трудовой деятельности (ручной труд, труд по приготовлению пищи, труд в природе), развитию желания трудиться, ответственности, стремления довести начатое дело до конца.</p> <p>6. Помочь родителям создать условия для развития эстетических чувств старших дошкольников,</p>	<p>и взрослых, развитие их эмоциональной отзывчивости.</p> <p>Формы работы: встречи с родителями, как «Права ребенка и права родителей», «Здоровье и ум через игру», «Развиваем детскую любознательность», «Скоро в школу»; работа родительского клуба; родительские встречи, конкурсы «Успешный родитель», «Семья года», «Что я знаю о своем ребенке»; совместные детско-родительские проекты поисково-познавательной и творческой направленности — «Музыка моей мечты», «Приглашаем в наш театр», «Наша забота нужна всем», «Энциклопедия городов российских».</p>
--	--	--

	<p>приобщения детей в семье к разным видам искусства и художественной литературе. Формы работы: семинары, выставки, творческие гостиные.</p> <p>Выставки совместного детско-родительского творчества: «Вот мыкакие!», «Мы рисуем город наш», «Рождественская открытка».</p> <p>Совместные с родителями прогулки: «Я назову, а ты продолжи», «Так и нетак», «Кто больше запомнит и назовет», «Зададим друг другу интересные вопросы», «Угадай, чтоэто».</p> <p>Организация игр-бесед о профессиях родителей и близких родственников</p>	
Подготовительная к школе группа		
<p>- вовлечение родителей в совместные с детьми виды деятельности, установление партнерских взаимоотношений.</p> <p>Формы работы: материалы для самодиагностики: - анкеты «Какой вы воспитатель?», тесты «Какие мы родители?», «Понимаем ли мы своих детей», родительские сочинения на тему «Портрет моего ребенка»</p>	<p>-обогащение родительского опыта по взаимоотношениям</p> <p>Задачи взаимодействия педагога с семьями дошкольников</p> <p>Познакомить родителей с особенностями физического и психического развития ребенка, развития самостоятельности, навыков безопасного поведения, умения оказать элементарную помощь в угрожающих здоровью ситуациях.</p> <p>Познакомить родителей с особенностями подготовки ребенка к школе, развивать позитивное отношение к будущей школьной жизни ребенка.</p> <p>Ориентировать родителей на развитие познавательной деятельности ребенка, обогащение его кругозора, развитие произвольных психических процессов, элементов логического мышления в ходе игр.</p>	<p>- ознакомление родителей с содержанием и основными показателями готовности ребенка к школе, способствовать развитию родительской ответственности в процессе подготовки детей к школе, обучение методам и приемам подготовки детей к школьному обучению.</p> <p>Формы работы: тематические встречи для родителей: «Что такое готовность к школе?», «Готов ли ваш ребенок к школе?», «Как повысить работоспособность и выносливость ребенка», «Учимся рассказывать», «Как не остаться одному в школьном коллективе», «Круглый стол» «В доме первоклассник». клуб «Родители будущих школьников».</p>

	<p>Помочь родителям создать условия для развития организованности, ответственности дошкольника, умений взаимодействия со взрослыми и детьми.</p> <p>Способствовать развитию партнерской позиции родителей в общении с ребенком, развитию положительной самооценки, уверенности в себе, познакомить родителей со способами развития самоконтроля и воспитания ответственности за свои действия и поступки.</p> <p>Формы работы:</p> <p>беседа с родителями «Наши достижения за год», «Если у ребенка нет друзей», «Каким я вижу своего ребенка в будущем», «Проблемы застенчивого ребенка», «Как организовать детский праздник», «Как развивать способности ребенка», «Что такое „школьный стресс" и как его преодолеть»; использование информационных бюллетеней буклетов, газет для родителей «Учимся, играя», «Как научить ребенка запоминать», «Развиваем внимание дошкольника».</p> <p>организация совместных с родителями творческих и исследовательских проектов дошкольников «Город чудес», «Все мы такие разные», «Птицы нашего края»</p>	
--	---	--

Взаимодействие педагога с родителями детей 1-й и 2-й младшей групп

Одним из важных принципов технологии реализации программы является совместное с родителями воспитание и развитие дошкольников, вовлечение родителей в образовательный процесс. При этом сам воспитатель определяет, какие задачи он сможет более эффективно решить при взаимодействии с семьей, как поддерживать с родителями деловые и личные контакты, вовлекать их в процесс совместного воспитания дошкольников.

В младшем дошкольном возрасте большинство детей только приходят в детский сад, и родители знакомятся с педагогами. Поэтому задача педагога — заинтересовать родителей возможностями

совместного воспитания ребенка, показать родителям их особую роль в развитии малыша. Для этого воспитатель знакомит родителей с особенностями д/с, своеобразием режима дня группы и образовательной программы, специалистами, которые будут работать с их детьми.

Вместе с тем в этот период происходит и установление личных и деловых контактов между педагогами и родителями. В общении с родителями воспитатель показывает свою заинтересованность в развитии ребенка, выделяет те яркие положительные черты, которыми обладает каждый малыш, вселяет в родителей уверенность, что они смогут обеспечить его полноценное развитие.

В ходе бесед, консультаций, родительских собраний педагог не только информирует родителей, но и предоставляет им возможность высказать свою точку зрения, поделиться проблемой, обратиться с просьбой. Такая позиция педагога способствует развитию его сотрудничества с семьей, поможет родителям почувствовать уверенность в своих педагогических возможностях.

Направления взаимодействия педагога с родителями Педагогический мониторинг

В ходе организации педагогического мониторинга воспитателю младшей группы важно изучить своеобразие семей, особенности семейного воспитания, педагогические проблемы, которые возникают в разных семьях. Для этого воспитатель использует методы первичной диагностики: анкетирование родителей на тему «Мой ребенок», беседа с родителями «Наша семья и ребенок», наблюдение за общением родителей и детей в утренний и вечерний отрезки времени. Так, в ходе наблюдений за общением родителей с ребенком в утренний и вечерний отрезок времени воспитатель может обратить внимание на следующие показатели.

Эмоциональный настрой ребенка на общение со взрослым (ребенок встречается с близкими радостно, спокойно, равнодушно, с нежеланием, раздраженно).

Особенности взаимодействия взрослого и ребенка в общении: сотрудничают, умеют договориться; не взаимодействуют, каждый занимается своим делом; конфликтуют, не могут прийти к общему решению.

Особенности воспитательной тактики родителя: при затруднениях взрослый настаивает, угрожает наказанием, уговаривает, убеждает, принимает позицию ребенка, ищет компромиссы. Типичная позиция, которую занимает каждый в общении. Лидер (указывает, направляет, заставляет, оценивает), партнер (советуется, сочувствует, напоминает, интересуется, согласовывает), отстраненный (выслушивает, отвлекается, молчит, задает формальные вопросы) или др.

Возникающие трудности общения, конфликты, их причины, пути выхода из затруднительных ситуаций.

Эти проявления родителя и ребенка могут дать воспитателю общую картину их взаимоотношений, помогут понять родительскую тактику воспитания ребенка в семье, типичные трудности и проблемы.

Педагогическая поддержка

Одна из важнейших задач совместной деятельности воспитателя и родителей в младшем дошкольном возрасте — организовать условия для благополучной адаптации малыша в детском саду. В беседах с родителями педагог подчеркивает, что во многом привыкание ребенка к условиям детского сада зависит от организации его жизни в семье (режима, особенностей питания), развития элементарной детской самостоятельности в бытовых процессах.

Для более успешной адаптации воспитатель предлагает такие совместные формы взаимодействия с родителями.

«Первое знакомство», когда мама вместе с ребенком впервые ненадолго приходят в младшую группу, знакомятся с новым окружением, которое ждет его в детском саду (шкафчиком в раздевалке, интересными игрушками, кроваткой в спальне), ребенок пробует проявить себя в интересной для него деятельности — порисовать красками, поиграть с водой и песком, слепить мячик из пластилина.

«Вместе с мамой бегаем, рисуем, играем»: мама или кто-нибудь из близких малыша принимают участие в совместных играх и других видах деятельности. «Делаем рисунок (поделку) в подарок группе».

Для родителей младших дошкольников, которые только поступили в детский сад, особенно

важно помочь понять свои возможности как родителя и особенности своего ребенка, узнать, какие возможности для развития ребенка есть в д/с. Для этого педагоги проводят совместный праздник для родителей с детьми «Здравствуй, детский сад!» для вновь поступивших воспитанников. Его цель — эмоциональное сближение всех участников педагогического процесса, общение в неформальной обстановке, развитие интереса родителей к деятельности ДОО.

В беседах с воспитателями, психологом родители знакомятся с возможными средствами повышения своей психолого- педагогической компетентности. Это знакомство с материалами информационных бюллетеней и тематических газет, консультации у педагогов и специалистов д/с. В дальнейшем с помощью ежемесячных информационных бюллетеней «Для вас, родители» они узнают о планируемых в д/с мероприятиях и выбирают наиболее значимые и интересные для себя.

Педагогическое образование родителей

Педагогическое образование родителей младших дошкольников ориентировано на развитие активной, компетентной позиции родителя.

Выбирая направления педагогического образования, воспитатель ориентируется на потребности родителей группы. Анализируя результаты педагогического мониторинга, воспитатель определяет наиболее значимые темы для педагогического образования родителей группы, например: «Развиваем детскую самостоятельность», «Как научить ребенка играть», «Как организовать семейный досуг». Педагог стремится поддержать активность, заинтересованность родителей, предлагает такие формы встреч, как дискуссии, «круглые столы», вечера вопросов и ответов, творческие мастерские, тренинги и ролевые игры.

Педагог знакомит родителей с факторами укрепления здоровья детей, обращая особое внимание на их значимость в период адаптации ребенка к детскому саду. Особенно важно вызвать у родителей младших дошкольников интерес к вопросам здоровья ребенка, желание укреплять его не только медицинскими средствами, но и с помощью правильной организации режима, питания, совместных с родителями физических упражнений (зарядки, подвижных игр), прогулок. В ходе бесед «Почему ребенок плохо адаптируется в детском саду?», «Как уберечь ребенка от простуды?» воспитатель подводит родителей к пониманию того, что основным фактором сохранения здоровья ребенка становится здоровый образ жизни его семьи.

Совместная деятельность педагогов и родителей

Педагог стремится активно включать родителей в совместную деятельность с их детьми — сюжетные и подвижные игры, совместное рисование. Очень важно помочь родителям получать удовольствие от совместных игр, общения со своим ребенком.

Сплочению родителей и педагогов будет способствовать совместное с родителями оформление групповых газет, фотоальбомов: «Вот такие малыши, полюбуйтесь от души», «Вместе ходим в детский сад», «У нас в семье праздник».

Участие родителей и детей в различных смотрах-конкурсах поможет педагогу лучше узнать возможности родителей, их таланты: «Чудо с грядки», «Новогодняя игрушка», «Мамина фантазия, папины руки — в доме веселье, не бывает скуки», «Игрушки для театра — просто и занятно». Очень важно, чтобы после конкурса были отмечены все его участники. Таким образом, в ходе организации взаимодействия с родителями младших дошкольников воспитатель стремится развивать их интерес к проявлениям своего ребенка, желание познать свои возможности как родителей, включиться в активное сотрудничество с педагогами группы по развитию ребенка.

Взаимодействие педагога с родителями детей средней группы

Взаимодействие педагогов с родителями детей пятого года жизни имеет свои особенности. Воспитатель обращает внимание родителей на то, что ребенок переходит на новую ступень личностного развития — у него возникает потребность в познавательном общении со взрослыми. Он начинает проявлять интерес к своему прошлому, связывать события прошлой жизни («Когда я был маленьким...») и настоящего. Основные источники информации о своем прошлом для ребенка — его родители, близкие.

В своем общении с родителями педагог укрепляет доверительные отношения, которые сложились у него с большинством семей в предыдущий год, и обращает внимание на изменения

в развитии дошкольников, как их учитывать в своей воспитательной тактике, общении со своим ребенком.

Основные приоритеты совместного с родителями развития ребенка

Развитие детской любознательности.

Развитие связной речи.

Развитие самостоятельной игровой деятельности детей.

Установление устойчивых контактов ребенка со сверстниками и развитие дружеских взаимоотношений.

Воспитание уверенности, инициативности дошкольников в детской деятельности и общении со взрослыми сверстниками.

Направления взаимодействия педагога с родителями Педагогический мониторинг.

Продолжая изучение особенностей семейного воспитания, педагог знакомится с традициями семейного воспитания, обращает внимание на благополучие детско-родительских отношений в разных семьях, проблемы конкретных родителей в воспитании детей, изучает удовлетворенность родителей совместной деятельностью с педагогом.

Педагогическая поддержка

В средней группе воспитатель не только стремится установить тесные взаимоотношения с каждым родителем, но и способствует сплочению родительского коллектива группы — возникновению у них желания общаться, делиться проблемами, вместе с детьми проводить свободное время. Для того чтобы педагогу лучше узнать особенности семей своих воспитанников, сплотить родительский коллектив, сблизить родителей со своими детьми, можно предложить родителям вместе с детьми составить рассказы на темы «А у нас в семье так», «Мы умеем отдыхать», «Познакомьтесь, это я, это вся моя семья».

Сплочению родителей, педагогов и детей будет способствовать совместное оформление групповых газет, фотоальбомов:

«Что же такое семья?», «По секрету всему свету», «Выходной, выходной мы проводим всей семьей».

В ходе взаимодействия с родителями педагог подчеркивает, что эффективное интеллектуальное развитие детей невозможно без участия семьи, близких. Педагог знакомит родителей с приемами активизации детской любознательности, обогащения представлений об окружающем мире, развития речевых способностей. С этой целью он предлагает родителям игры, проблемные ситуации для детей, элементарные опыты, которые не требуют много времени и специального оборудования: «На кого похожи облачка (камешки, листья)?», «Найди вокруг как можно больше красных (округлых, деревянных) предметов», «Отгадай, какие слова я пропустила в рассказе и составь сам „неполный“ рассказ», «Как, посмотрев в окно, узнать, холодно ли на улице?»

Поскольку представления детей о социальном окружении складывается на основе конкретных детских впечатлений о своей улице, районе, родном городе педагогу важно заинтересовать родителей проблемой знакомства ребенка с родным городом. Для этого может быть проведена викторина «Знаем ли мы свой город».

В газетах, тематических информационных бюллетенях для родителей воспитателю необходимо представить информацию, что рассказать дошкольнику о своем районе и городе, как лучше познакомить с его достопримечательностями, как помочь ребенку выразить свои впечатления об увиденном.

Педагогическое образование родителей

Благодаря усилиям педагога у родителей появляются четко оформившиеся образовательные запросы (что я хочу для развития своего ребенка и себя как родителя).

Для удовлетворения образовательных запросов педагог использует разные формы: семинары, творческие мастерские.

Совместная деятельность педагогов и родителей

В средней группе педагог стремится сделать родителей активными участниками жизни детского коллектива. Способствуя развитию доверительных отношений между родителями и детьми, воспитатель организует такие совместные праздники и досуги, как праздник Осени, праздник Нового года, праздник для мам (8 Марта) и пап (23 февраля). Важно, чтобы на этих встречах

родители присутствовали не просто как зрители, а совместно с детьми выступали с концертными номерами, включались в детские театральзации, читали стихи, участвовали в конкурсах. Особое место среди праздников занимают детские дни рождения, которые каждая семья может провести по-своему, в соответствии с идеями и желаниями родителей и именинника.

Со временем проведение совместных с родителями праздников, вечерних посиделок, семейных гостиных, семейных конкурсов «Папа, мама и я — спортивная семья» становится традицией группы детского сада.

Особую роль играет взаимодействие воспитателя с родителями в решении задач социально-личностного развития ребенка. Именно в семье ребенок получает опыт взаимодействия с другими людьми, учится понимать чувства, настроения других людей, проявлять сочувствие, внимание, заботу о своих близких. Поэтому успешно решить задачи по воспитанию у дошкольников гордости за свою семью, развитию представлений об индивидуальном своеобразии семей, воспитанию культуры поведения возможно только при взаимодействии детского сада и семьи.

Для осознания ребенком своей роли в семье, понимания связей с близкими людьми воспитатель проводит такие игровые встречи, как:

«Посмотрите, это я, это вся моя семья» (вместе с гостями — разными членами семей — дети рассматривают фотографии, семейные альбомы, детские рисунки о семье, поют песни, танцуют); «Очень бабушку свою, маму мамину, люблю» (в гости к детям приходят бабушки воспитанников, рассказывают детям сказки, играют с ними, рассказывают истории о своем детстве);

«Папа может все что угодно!» (воспитатель приглашает в группу пап, которые рассказывают детям о своей работе, в совместных играх и упражнениях демонстрируют силу, ловкость, ремонтируют игрушки в группе).

Наблюдая за взаимодействием родителей и детей, воспитатель помогает родителям стать участниками детских игр, занять партнерскую позицию, поддержать творческие проявления ребенка в игре.

Приглашая родителей в группу, воспитатель обращает их внимание на необходимость развития у детей умения замечать чувства других, проявлять внимание, оказывать помощь.

Исходя из образовательных задач, особенностей детей группы и потребностей родителей, воспитатель вовлекает родителей в организацию разных совместных с детьми форм деятельности «Мы вместе трудимся на участке» (убираем снег и украшаем участок к новогодним праздникам), «Идем на прогулку в парк», «Украшаем группу к празднику весны». Важно, чтобы во время совместных образовательных ситуаций и после них педагог поддерживал активность родителей, подчеркивал, что ему и детям без участия родителей не обойтись, обращал их внимание на то, как многому научились дети в совместной деятельности с родителями, как они гордятся своими близкими.

Таким образом, к концу периода среднего дошкольного детства педагог вовлекает родителей как активных участников в педагогический процесс, создает в группе коллектив единомышленников, ориентированных на совместную деятельность по развитию детей группы.

Взаимодействие педагога с родителями детей старшей группы

В старшем дошкольном возрасте педагог строит свое взаимодействие на основе укрепления сложившихся деловых и личных контактов с родителями воспитанников.

Именно в этот период педагог корректирует детско-родительские отношения, помогает родителям и детям найти общие интересы, которые в дальнейшем могут стать основой семейного общения. Много внимания воспитатель уделяет развитию совместной деятельности родителей и детей — игровой, досуговой, художественной. В процессе совместной с родителями деятельности он опирается на развивающиеся у них способности к самоанализу, к оценке результатов развития ребенка, умения замечать, как изменение собственной воспитательной тактики приводит к росту личностных достижений ребенка.

Еще одно направление сотрудничества воспитателя с семьей — развитие родительского коллектива группы, создание детско-родительского сообщества, в котором родители могли бы обсуждать свои педагогические проблемы, совместно намечать перспективы развития детей

группы.

Кроме того, период старшего дошкольного детства непосредственно связан с повышением компетентности родителей по проблеме подготовки детей к школе, снижением уровня тревожности родителей перед поступлением детей в школу, определением совместных с педагогом условий для лучшей подготовки к школе каждого ребенка.

Направления взаимодействия педагога с родителями

Педагогический мониторинг

В старшей группе, учитывая формирующиеся образовательные запросы родителей, педагог стремится учесть их пожелания, узнать их возможности в совместном воспитании дошкольников. С этой целью он проводит беседы с родителями, анкетирование на темы «Какие мы родители», «Развиваем художественное творчество ребенка в семье и детском саду»,

«Воспитание чувств». Такие методы позволяют выявить интересы и потребности родителей, полученные знания и умения родителей в конкретных областях семейного воспитания, их возможности конкретного участия каждого родителя в педагогическом процессе детского сада. Такая диагностика предвещает внесение изменений в различные аспекты педагогического процесса д/с, требующих участия и поддержки семьи.

Старший дошкольный возраст — это возраст, когда особое внимание семьи и самого ребенка нацелено на подготовку к будущему школьному обучению. Поэтому уже в старшей группе воспитатель использует такие методики, как анкетирование родителей «Готовы ли мы отдавать своего ребенка в школу?», беседа с детьми «Хочу ли я в школу», «Что я знаю о школе?», анализ детских рисунков на темы будущей школьной жизни. Анализ и совместное с родителями обсуждение результатов этих методик позволят увидеть особенности отношения к будущей школьной жизни как родителей, так и детей, наметить пути дальнейшей подготовки каждого ребенка к школе, ответить на волнующих многих родителей вопрос: когда лучше отдавать ребенка в школу.

Педагогическая поддержка

В старшем дошкольном возрасте для удовлетворения сформировавшихся образовательных запросов родителей педагог организует разные формы взаимодействия — семинары, выставки, творческие гостиные.

Беседуя с родителями старших дошкольников, воспитатель обращает их внимание на развивающуюся самостоятельность детей, потребность в познавательном общении со взрослыми, признании своих достижений со стороны близких взрослых и сверстников. Воспитатель показывает близким ребенка, что именно в старшем дошкольном детстве ребенок учится понимать позицию других людей, устанавливать связь между прошлым, настоящим и будущим. Этому будет способствовать создание совместного с детьми рукописного журнала «Традиции моей семьи», альбома «А в детство заглянуть так хочется», альбомов-воспоминаний: «Это было недавно, это было давно...»

Достижения детей родителям помогают увидеть выставки детского и совместного детско-родительского творчества: «Вот мы какие!», «Мы рисуем город наш», «Рождественская открытка». Видя рост своего ребенка, сами родители более активно включаются в педагогический процесс, организуя совместную досуговую деятельность (детско-родительские праздники, развлечения, экскурсии и прогулки по городу). В ходе совместных с родителями прогулок воспитатель знакомит их с играми, упражнениями, которые развивают детскую любознательность, память, внимание: «Я назову, а ты продолжи», «Так и не так», «Кто больше запомнит и назовет», «Зададим друг другу интересные вопросы», «Угадай, что это».

Для расширения представлений старших дошкольников о социальном мире воспитатель помогает родителям организовать с детьми игры-беседы о профессиях родителей и близких родственников, познакомить детей с путешествиями по родной стране и другим странам мира. Совместная с педагогом деятельность способствует накоплению родителями позитивного воспитательного опыта.

Педагогическое образование родителей

Осуществляя педагогическое образование родителей, воспитатель учитывает развивающиеся

возможности родителей и детей, помогает родителям устанавливать партнерские взаимоотношения с дошкольниками, увидеть перспективы их будущей жизни. Для этого он организует такие встречи с родителями, как «Права ребенка и права родителей», «Здоровье и ум через игру»,

«Развиваем детскую любознательность», «Скоро в школу». В ходе реализации образовательных задач воспитатель использует такие формы, которые помогают занять родителю субъектную позицию, — тренинги, анализ реальных ситуаций, показ и обсуждение видеоматериалов. В общении с родителями воспитателю необходимо актуализировать различные проблемные ситуации, в решении которых родители принимают непосредственное участие.

Совместная деятельность педагогов и родителей

Опираясь на интерес к совместной деятельности, развивающиеся творческие умения детей и взрослых, педагог делает родителей активными участниками разнообразных встреч, викторин, вечеров досуга, музыкальных салонов и творческих гостиных.

В ходе развития совместной с родителями деятельности по развитию старших дошкольников педагог организует совместные детско-родительские проекты поисково-познавательной и творческой направленности — «Музыка моей мечты»,

«Приглашаем в наш театр», «Наша забота нужна всем», «Энциклопедия городов российских».

Такие проекты не только объединяют педагогов, родителей и детей, но и развивают детскую любознательность, вызывают интерес к совместной деятельности, воспитывают у дошкольников целеустремленность, настойчивость, умение доводить начатое дело до конца.

Итоговой формой сотрудничества с родителями в старшей группе может стать День семьи, в ходе которого каждая семья планирует и совместно с детьми презентацию своей семьи и организует различные формы совместной деятельности — игры, конкурсы, викторины, сурпризы, совместное чаепитие детей и взрослых.

В ходе такой встречи педагог занимает новую позицию: он не столько организатор, сколько координатор деятельности детей и взрослых. Он поддерживает любые инициативы разных членов семьи, помогает каждой семье придумать свой концертный номер, оформить группу к празднику, подсказывает родителям, какие игры лучше включить в программу, чем угостить детей. Сама возможность организации такой встречи говорит об эффективности сотрудничества педагога с семьей, при которой родители постепенно от наблюдателей педагогического процесса смогли перейти к позиции инициаторов и активных участников. Результаты взаимодействия взрослых и детей становятся предметом дальнейшего обсуждения с родителями, в ходе которого важно уделить внимание развитию педагогической рефлексии, послужить основой для определения перспектив совместного с семьей развития дошкольников.

Взаимодействие педагога с родителями детей подготовительной группы

Воспитатель активно вовлекает родителей в совместные с детьми виды деятельности, помогает устанавливать партнерские взаимоотношения, поощряет активность и самостоятельность детей. В процессе организации разных форм детско-родительского взаимодействия воспитатель способствует развитию родительской уверенности, радости и удовлетворения от общения со своими детьми.

Педагог помогает родителям понять возможности организации образования ребенка в будущем, определить особенности организации его индивидуального образовательного маршрута в условиях школьного обучения.

Направления взаимодействия педагога с родителями Педагогический мониторинг

В подготовительной к школе группе многие родители ориентированы на самостоятельную диагностику результатов развития ребенка и самоанализ воспитательной деятельности. Задача педагога — предоставить родителям выбор материалов для самодиагностики. Это могут быть анкеты «Какой вы воспитатель?», тесты «Какие мы родители?», «Понимаем ли мы своих детей», родительские сочинения на тему «Портрет моего ребенка». В ходе совместных с воспитателем и психологом обсуждений результатов родители могут определить, что изменилось в их педагогической тактике, взаимодействии с ребенком. Такие беседы позволяют родителям увидеть, какие проблемы сохранились, какие качества им следует развивать в себе. Естественно, что особое внимание семьи и педагогов нацелено на подготовку к школьному обучению, поэтому воспитатель осуществляет комплексную диагностику, позволяющую выявить проблемы

готовности родителей к будущей школьной жизни ребенка. Для этого могут быть использованы такие методы, как анкетирование родителей: «Насколько вы готовы быть родителем школьника», «Мое мнение о школьной жизни ребенка», проективная методика «Как я представляю своего ребенка в школе». Полученные результаты дадут возможность воспитателям помочь родителям учесть индивидуальные особенности ребенка при подготовке к школе, научиться предвидеть и избегать проблем школьной дезадаптации.

Педагогическая поддержка

В завершающий период дошкольного образования воспитатель убеждает родителей в том, что подготовка ребенка к школе тесно связана с его социально-личностным развитием, формированием отношения к себе, развитием умений общения и взаимодействия со сверстниками. Для этого воспитатель проводит беседу с родителями «Наши достижения за год», в которой обсуждает с ними успехи детей, учит видеть достижения каждого ребенка, знакомит родителей со способами развития уверенности ребенка в своих силах, чувства самоуважения. Для развития этих умений у родителей педагог организует детско-родительский тренинг «Дай мне сделать самому», в котором помогает родителям анализировать мотивы и поступки детей в ходе совместной деятельности, строить партнерские взаимоотношения со своим ребенком, поощрять его инициативу.

Обогащению родительского опыта по этой проблеме способствуют наблюдение за детьми в ходе открытых занятий, дискуссии на темы «Если у ребенка нет друзей», «Каким я вижу своего ребенка в будущем», «Проблемы застенчивого ребенка»,

«Как организовать детский праздник», «Как развивать способности ребенка».

В ходе взаимодействия с родителями воспитатель раскрывает особые возможности игры для интеллектуального развития дошкольника. Для этого воспитатель включает родителей в совместные с детьми игры-занятия «Умники и умницы», «Играем пальчиками», «Самый смысленный». Организованные педагогом семинары-практикумы позволяют родителям познакомиться с игровыми упражнениями, играми, направленными на развитие познавательной сферы ребенка «Сложи слоги из макарон»,

«Посчитай мыльные пузыри», «Кто больше назовет предметов на букву „а“», «Придумай задачи про конфеты (игрушки, животных)». В результате родители убеждаются в том, что подготовка к школе не должна быть скучной для ребенка. Дополняют представления родителей о возможностях познавательного развития будущего школьника информационные бюллетени, буклеты, газеты для родителей «Учимся, играя», «Как научить ребенка запоминать», «Развиваем внимание дошкольника».

Педагогическое образование родителей

Познакомить родителей с содержанием и основными показателями готовности ребенка к школе, способствовать развитию родительской ответственности в процессе подготовки детей к школе, обучение методам и приемам подготовки детей к школьному обучению. Более подробно обсудить вопросы будущей школьной жизни их ребенка родители могут в созданном клубе «Родители будущих школьников». Встречи родительского клуба позволят решить проблемы выбора школы, организации режима дня первоклассника, определиться в возможностях сочетания обучения в первом классе и посещения ребенком занятий дополнительного образования (студий, кружков, секций), помогут родителям в создании будущих индивидуальных образовательных маршрутов для своего ребенка.

Совместная деятельность педагогов и родителей

Педагог опирается на проявление заинтересованности, инициативности самих родителей, делая их активными участниками конкурсов «Мы родом из детства» (конкурс семейных газет о детстве разных членов семьи), «Самое, самое, самое о нашем городе», спортивных досугов «Крепкие и здоровые», «Зимние забавы», «Мы играем всей семьей», включает их в совместные с дошкольниками дела, направленные на заботу об окружающих: «Сажаем цветы на участке», «Поздравляем ветеранов»,

«Украшаем детский сад к празднику», «Починим игрушки малышам». В ходе акции «Поздравляем ветеранов» дети совместно со взрослыми дома и в детском саду обсуждали, кого из ветеранов нужно поздравить (родственников, соседей, знакомых), как это лучше сделать (послать письмо по почте, отнести поздравление домой, пригласить на концерт, подарить

рисунки), готовили приглашения и вместе с родителями вручали их тем, кто живет недалеко. Родители помогали детям украсить группу к встрече гостей, придумывали концертные номера. Поддержанию интереса к совместной деятельности, развитию инициативности, творчества взрослых и детей способствует организация педагогом совместных детско-родительских проектов на темы «Выставка лучших товаров России», «Много профессий хороших и разных», «Наши путешествия».

2.3. Описание образовательной деятельности по профессиональной коррекции нарушений развития детей

Коррекционно-развивающая работа или инклюзивное образование в детском саду №124 «Мотылек» АНО ДО Планета детства «Лада» направлено на обеспечение коррекции нарушений развития у различных категорий детей (целевые группы), включая детей с ООП, в том числе детей с ОВЗ и детей-инвалидов; оказание им квалифицированной помощи в освоении Программы, их разностороннее развитие с учетом возрастных и индивидуальных особенностей, социальной адаптации.

КРР представляет собой комплекс мер по психолого-педагогическому сопровождению обучающихся, включающий психолого-педагогическое обследование, проведение индивидуальных и групповых коррекционно-развивающих занятий, а также мониторинг динамики их развития. КРР в детском саду №124 «Мотылек» АНО ДО Планета детства «Лада» осуществляют педагоги, узкие специалисты, педагог-психолог.

Направления:

- профилактическое: проведение необходимой профилактической работы с детьми с целью предупреждения проявления отклонений в развитии ребенка;
- диагностическое: раннее выявление и диагностика уровня интеллектуального развития детей дошкольного возраста;
- коррекционно-педагогическое: разработка программ, соответствующих психофизическим и интеллектуальным возможностям детей;
- организационно-методическое: организация консультационно-методической помощи воспитателям по вопросам обучения и воспитания дошкольников с проблемами в развитии;
- консультативно-просветительское: организация консультативно – просветительской работы по пропаганде знаний из области коррекционной педагогики и специальной психологии среди родителей;
- координирующее: ключевая позиция в комплексном сопровождении детей с проблемами в развитии принадлежит воспитателю подгруппы; координирует профессиональную деятельность педагог-психолог;
- контрольно-оценочное: анализ результативности комплексной коррекционной работы с детьми дошкольного возраста, имеющих различные нарушения.

В детском саду разработана **программа коррекционно-развивающей работы** (далее – Программа КРР) в соответствии с ФГОС ДО, которая включает:

- план диагностических и коррекционно-развивающих мероприятий;
- рабочие программы КРР с обучающимися различных целевых групп, имеющих различные ООП и стартовые условия освоения Программы.
- методический инструментарий для реализации диагностических, коррекционно-развивающих и просветительских задач Программы КРР.

Цели коррекционной работы:

- Раннее выявление отклонений в развитии детей дошкольного возраста с целью предупреждения вторичных отклонений;
- Коррекция имеющихся нарушений в развитии детей дошкольного возраста;
- Социальная адаптация и интеграция детей с отклонениями в развитии в среду нормативно развивающихся сверстников.

Задачи КРР:

- определение особых (индивидуальных) образовательных потребностей

обучающихся, в том числе с трудностями освоения Программы и социализации в ДОО;

- своевременное выявление обучающихся с трудностями и адаптации, обусловленным и различными причинами;
- осуществление индивидуально ориентированной психолого-педагогической помощи обучающимся с учетом особенностей психического и (или) физического развития, индивидуальных возможностей и потребностей (в соответствии с рекомендациями психолого-медико-педагогической комиссии (ПМПК) или психолого-педагогического консилиума образовательной организации (ППК));
- оказание родителям (законным представителям) обучающихся консультативной психолого-педагогической помощи по вопросам развития и воспитания детей дошкольного возраста;
- содействие поиску и отбору одаренных обучающихся, их творческому развитию; выявление детей с проблемами развития эмоциональной и интеллектуальной сферы;
- реализация комплекса индивидуально ориентированных мер по ослаблению, снижению или устранению отклонений в развитии и проблем поведения.

Коррекционно-развивающая работа организуется:

- по обоснованному запросу педагогов и родителей (законных представителей);
- на основании результатов психологической диагностики;
- на основании рекомендаций ППК.

Коррекционно-развивающая работа в детском саду №124 «Мотылек» АНО ДО Планета детства «Лада» реализуется в форме групповых и/или индивидуальных коррекционно-развивающих занятий. Выбор конкретной программы коррекционно-развивающих мероприятий, их количестве, форме организации, методов и технологий реализации определяется организацией самостоятельно, исходя из возрастных особенностей и особых образовательных потребностей обучающихся.

Содержание коррекционно-развивающей работы для каждого обучающегося определяется с учетом его ООП на основе рекомендаций ППК Организации.

В образовательной практике определяются нижеследующие категории целевых групп обучающихся для оказания им адресной психологической помощи и включения их в программы психолого-педагогического сопровождения:

- 1) нормотипичные дети с нормативным кризисом развития;
- 2) обучающиеся с особыми образовательными потребностями (ООП):
 - с ОВЗ и (или) инвалидностью, получившие статус в порядке, установленном законодательством Российской Федерации;
 - обучающиеся по индивидуальному учебному плану (учебному расписанию) на основании медицинского заключения (дети, находящиеся под диспансерным наблюдением, в том числе часто болеющие дети); часто болеющие дети характеризуются повышенной заболеваемостью острыми респираторными инфекциями, которые не связаны с врожденными и наследственными состояниями, приводящими к большому количеству пропусков ребёнком в посещение детского сада;
 - обучающиеся, испытывающие трудности в освоении образовательных программ, развитии, социальной адаптации;
 - одаренные обучающиеся;
- 3) дети и (или) семьи, находящиеся в трудной жизненной ситуации, признанные таковыми в нормативно установленном порядке;
- 4) дети и (или) семьи, находящиеся в социально опасном положении (безнадзорные, беспризорные, склонные к бродяжничеству), признанные таковыми в нормативно установленном порядке;
- 5) обучающиеся «группы риска»: проявляющие комплекс выраженных факторов риска негативных проявлений (импульсивность, агрессивность, неустойчивая или крайне низкая (завышенная) самооценка, завышенный уровень притязаний).

КРР с обучающимися целевых групп осуществляется в ходе всего образовательного процесса, во всех видах и формах деятельности, как в совместной деятельности детей в условиях дошкольной группы, так и в форме коррекционно-развивающих

групповых/индивидуальных занятий.

КРР строится дифференцированно, в зависимости от имеющихся у обучающихся дисфункций и особенностей развития (в познавательной, речевой, эмоциональной, коммуникативной, регулятивной сферах) и должна предусматривать индивидуализацию психолого-педагогического сопровождения.

Содержание коррекционно-развивающей работы в ДОО включает следующие блоки:

Таблица 16

<p>Диагностическая работа</p>	<ul style="list-style-type: none"> – своевременное выявление детей, нуждающихся в психолого-педагогическом сопровождении; – раннюю (с первых дней пребывания обучающегося в ДОО) диагностику отклонений в развитии и анализ причин трудностей социальной адаптации; – комплексный сбор сведений об обучающемся на основании диагностической информации от специалистов разного профиля; – определение уровня актуального и зоны ближайшего развития обучающегося с ОВЗ, с трудностями в обучении и социализации, выявление его резервных возможностей; – изучение уровня общего развития обучающихся (с учётом особенностей нозологической группы), возможностей вербальной и невербальной коммуникации со сверстниками и взрослыми; – изучение развития эмоционально-волевой сферы и личностных особенностей обучающихся; – изучение индивидуальных образовательных и социально-коммуникативных потребностей обучающихся; – изучение социальной ситуации развития и условий семейного воспитания ребёнка; – изучение уровня адаптации и адаптивных возможностей обучающегося; изучение направленности детской одаренности; – изучение, констатацию в развитии ребёнка его интересов и склонностей, одаренности; – мониторинг развития детей и предупреждение возникновения психолого-педагогических проблем в их развитии; – выявление детей-мигрантов, имеющих трудности в обучении и социально-психологической адаптации, дифференциальная диагностика и оценка этнокультурной природы имеющихся трудностей; – всестороннее психолого-педагогическое изучение личности ребёнка; выявление и изучение неблагоприятных факторов социальной среды и рисков образовательной среды; – системный разносторонний контроль специалистов за уровнем и динамикой развития обучающегося, а также за созданием необходимых условий, соответствующих особым (индивидуальным) образовательным потребностям обучающегося.
<p>Коррекционно-развивающая работа</p>	<ul style="list-style-type: none"> – выбор оптимальных для развития обучающегося коррекционно-развивающих программ/методик психолого-педагогического сопровождения в соответствии с его особыми (индивидуальными) образовательными потребностями; – организацию, разработку и проведение специалистами индивидуальных и групповых коррекционно-развивающих занятий, необходимых для преодоления нарушений поведения и развития, трудностей в освоении образовательной программы и социализации; – коррекцию и развитие высших психических функций; – развитие эмоционально-волевой и личностной сферы обучающегося и психологическую коррекцию его поведения; – развитие коммуникативных способностей, социального и эмоционального интеллекта обучающихся, формирование их коммуникативной компетентности; – коррекцию и развитие психомоторной сферы, координации и регуляции движений; – создание условий, обеспечивающих развитие, обучение и воспитание детей с ярко выраженной познавательной направленностью, высоким уровнем умственного развития или иной направленностью одаренности; – создание насыщенной развивающей предметно - пространственной среды для разных видов деятельности; – формирование инклюзивной образовательной среды, в том числе обеспечивающей включение детей иностранных граждан в российское образовательное пространство с сохранением культуры и идентичности, связанных со страной исхода/происхождения;

	<p>– оказание поддержки ребенку в случаях неблагоприятных условий жизни, психотравмирующих обстоятельствах при условии информирования соответствующих структур социальной защиты;</p> <p>– преодоление педагогической запущенности в работе с обучающимся, стремление устранить неадекватные методы воспитания в семье во взаимодействии родителей (законных представителей) с детьми;</p> <p>помощь в устранении психотравмирующих ситуаций в жизни ребенка.</p>
Консультативная работа	<p>– разработку рекомендаций по основным направлениям работы с обучающимся с трудностями в обучении и социализации, единых для всех участников образовательных отношений;</p> <p>– консультирование специалистами педагогов по выбору индивидуально ориентированных методов и приемов работы с обучающимся;</p> <p>– консультативную помощь семье в вопросах выбора оптимальной стратегии воспитания и приемов коррекционно-развивающей работы с ребенком.</p>
Информационно-просветительская работа	<p>различные формы просветительской деятельности (лекции, беседы, информационные стенды, печатные материалы, электронные ресурсы), направленные на разъяснение участникам образовательных отношений — обучающимся (в доступной для дошкольного возраста форме), их родителям (законным представителям), педагогическим работникам — вопросов, связанных с особенностями образовательного процесса и психолого-педагогического сопровождения обучающихся, в том числе ОВЗ, трудностями в обучении и социализации;</p> <p>проведение тематических выступлений, онлайн-консультаций для педагогов и родителей по разъяснению индивидуально-типологических особенностей различных категорий обучающихся, в том числе ОВЗ, трудностями в обучении и социализации.</p>
Реализация КРР с обучающимися с ОВЗ и детьми-инвалидами	<p>согласно нозологических групп осуществляется в соответствии с Федеральной адаптированной образовательной программой ДО (далее ФАОП ДО). КРР с обучающимися с ОВЗ и детьми-инвалидами должна предусматривать предупреждение вторичных биологических и социальных отклонений в развитии, затрудняющих образование и социализацию обучающихся, коррекцию нарушений психического и физического развития средствами коррекционной педагогики, специальной психологии и медицины; формирование у обучающихся механизмов компенсации дефицитных функций, неподдающихся коррекции, в том числе с использованием ассистивных технологий.</p>
КРР с детьми, находящимися под диспансерным наблюдением, в том числе часто болеющими детьми	<p>имеет выраженную специфику. Детям, находящимся под диспансерным наблюдением, в том числе часто болеющим детям, свойственны: быстрая утомляемость, длительный период восстановления после заболевания и (или) его обострения (не менее 4-х недель), специфические особенности межличностного взаимодействия и деятельности (ограниченность круга общения больного ребёнка, объективная зависимость от взрослых (родителей (законных представителей), педагогов), стремление постоянно получать от них помощь). Для детей, находящихся под диспансерным наблюдением, в том числе часто болеющих детей, старшего дошкольного возраста характерны изменения в отношении ведущего вида деятельности – сюжетно-ролевой игры, что оказывает негативное влияние на развитие его личности и эмоциональное благополучие. В итоге у ребёнка появляются сложности в освоении программы и социальной адаптации. Направленность коррекционно-развивающей работы с детьми, находящимися под диспансерным наблюдением, в том числе часто болеющими детьми включает:</p> <ul style="list-style-type: none"> • коррекцию/развитие коммуникативной, личностной, эмоционально-волевой сфер, познавательных процессов; • снижение тревожности; • помощь в разрешении поведенческих проблем; • создание условий для успешной социализации, оптимизация межличностного взаимодействия со взрослыми и сверстниками. <p>Включение ЧБД в программу КРР, определение индивидуального маршрута психолого-педагогического сопровождения осуществляется на основании медицинского заключения и рекомендаций ППК по результатам психологической и педагогической диагностики</p>
С одаренным	<ul style="list-style-type: none"> • определение вида одаренности, интеллектуальных и личностных особенностей детей, прогноз возможных проблем и потенциала развития.

<p>и обучающимся</p>	<ul style="list-style-type: none"> • вовлечение родителей (законных представителей) в образовательный процесс и установление с ними отношений сотрудничества как обязательного условия поддержки и развития одаренного ребёнка, как в ДОО, так и в условиях семейного воспитания; • создание атмосферы доброжелательности, заботы и уважения по отношению к ребёнку, обстановки, формирующей у ребёнка чувство собственной значимости, поощряющей проявление его индивидуальности; • сохранение и поддержка индивидуальности ребёнка, развитие его индивидуальных способностей и творческого потенциала как субъекта отношений с людьми, миром и самим собой; • формирование коммуникативных навыков и развитие эмоциональной устойчивости; • организация предметно-развивающей, обогащённой образовательной среды в условиях ДОО, благоприятную для развития различных видов способностей и одаренности. <p>Включение ребенка в программу КРР, определение индивидуального маршрута психолого-педагогического сопровождения осуществляется на основе заключения ППК по результатам психологической и педагогической диагностики.</p>
<p>С билингвальные воспитанниками, детьми мигрантов, испытывающими трудности с пониманием государственного языка РФ</p>	<ul style="list-style-type: none"> • развитие коммуникативных навыков, формирование чувствительности к сверстнику, его эмоциональному состоянию, намерениями желаниям; • формирование уверенного поведения и социальной успешности; • коррекцию деструктивных эмоциональных состояний, возникающих вследствие попадания в новую языковую и культурную среду (тревога, неуверенность, агрессия); • создание атмосферы доброжелательности, заботы и уважения по отношению к ребёнку. <p>Таким образом, работу по социализации и языковой адаптации детей иностранных граждан, обучающихся в организациях, реализующих программы ДО в РФ, рекомендуется организовывать с учетом особенностей социальной ситуации каждого ребенка персонально.</p> <p>Психолого-педагогическое сопровождение детей данной целевой группы может осуществляться в контексте общей программы адаптации ребенка к ДОО. В случаях выраженных проблем социализации, личностного развития и общей дезадаптации ребенка, его включение в программу КРР может быть осуществлено на основе заключения ППК по результатам психологической диагностики или по запросу родителей (законных представителей) ребенка.</p>
<p>с целевой группой обучающихся «группы риска»</p>	<p>Кмогут быть отнесены дети, имеющие проблемы с психологическим здоровьем; эмоциональные проблемы (повышенная возбудимость, апатия, раздражительность, тревога, появление фобий); поведенческие проблемы (грубость, агрессия, обман); проблемы неврологического характера (потеря аппетита); проблемы общения (стеснительность, замкнутость, излишняя чувствительность, выраженная нереализованная потребность в лидерстве); проблемы регуляторного характера (расстройство сна, быстрая утомляемость, навязчивые движения, двигательная расторможенность, снижение произвольности внимания).</p> <p>Направленность КРР с воспитанниками, имеющими девиации развития и поведения включает:</p> <ul style="list-style-type: none"> • коррекция/развитие социально-коммуникативной, личностной, эмоционально-волевой сферы; • помощь в решении поведенческих проблем; • формирование адекватных, социально-приемлемых способов поведения; • развитие рефлексивных способностей; • совершенствование способов саморегуляции. <p>Включение ребенка из «группы риска» в программу КРР, определение индивидуального маршрута психолого-педагогического сопровождения осуществляется на основе заключения ППК по результатам психологической диагностики или по обоснованному запросу педагога/родителей (законных представителей).</p>

2.4. Содержание части, формируемой участниками образовательных отношений

Коллектив каждого детского сада формирует вариативную часть (часть, формируемую участниками образовательных отношений) с учетом видового разнообразия групп, потребностей

и интересов воспитанников, региональной специфики и пр. Вариативная часть Программы формируется коллективом детского сада на основе выбранных и/или разработанных самостоятельно участниками образовательных отношений программ (методик, форм организации образовательной работы), направленных на развитие детей с учетом: - специфики региона (национально-культурной принадлежности воспитанников; особенностей промышленного и культурного комплекса г.о. Тольятти; природно-климатических, сезонных и экологических особенностей региона); - дополнения содержания одной или нескольких образовательных областей Программы парциальной или авторской программой, расширяющей и углубляющей содержание данной образовательной области (областей), которая в наибольшей степени соответствует потребностям и интересам детей, а также возможностям педагогического коллектива и отвечает сложившимся традициям коллектива.

Особое внимание в данном разделе вариативной части Программы уделяется формированию интереса детей дошкольного возраста к природе, историческому и культурному наследию Самарской области, многообразию культур народов Поволжья через деятельностный подход, где видится возможность проявления основ активной позиции, как гражданина, начиная с дошкольного детства. Содержание данной части выстроено по Парциальной Программе «Я - гражданин Самарской земли» и реализуется по трём взаимосвязанным содержательным разделам, в соответствии с подблоками и темами:

- Раздел **«Мой любимый город» («Град старинный»; «Тольятти современный»)**

- формируются представления об истории родного города и его основателе В.Н. Татищеве. Знакомятся с планом города, прошлым и настоящим Тольятти.

Происходит знакомство с близлежащими улицами города, через значимые объекты. Дети получают знания об АВТОВАЗе - крупнейший российский производитель легковых автомобилей. Знакомятся с предприятиями города их роли и значимости для горожан.

- Раздел **«Просторы Самарской области» («Природа Самарского края»; «Историко - архитектурные достопримечательности»; «Национальный колорит»)**

- Получают представления об особенностях и красоте родного края. У дошкольников формируются знания о природе и животном мире Самарской области, о заповедных местах, народных богатствах (недра, полезные ископаемые), климатических особенностях. Познакомятся с обычаями и традициями народов Поволжья. Познакомятся с особенностями историко-архитектурными достопримечательностями региона.

- Раздел **«Славится Самарский край!»**

- знакомятся с людьми, которые прославили Самарскую область (спортсменами, деятелями культуры и науки, героями боевых действий).

Таблица. Формы, методы и приёмы реализации парциальной Программы «Я – гражданин Самарской земли»

Таблица 17

Раздел	Возрастн. группа	содержание	формы	Методы и приёмы
«Мой любимый город»	2 младшая группа	<p>Знакомятся с близлежащими улицами города, через значимые объекты (жилой дом, магазин, детская площадка, детский сад)</p> <p>Знакомятся со свойствами деревянной и глиняной посуды</p> <p>Знакомятся со старинными игрушками, изготавливают рукотворных кукол.</p> <p>Знакомятся с автомобильным заводом "АВТОВАЗ" и легковыми автомобилями.</p> <p>Знакомятся с тольяттинской кондитерской фабрикой "Сласти".</p> <p>Знакомятся с семейными традициями встречи гостей.</p>	<p>ОД</p> <p>Игра</p> <p>Беседы</p> <p>Д/игры</p>	<p>Рассматривание предметов, иллюстраций, рассказ воспитателя, беседа, загадывание загадок, дидактическая игра, подвижная игра, рассматривание фотографий, прием сравнения, просмотр слайдов, экспериментирование, раскрашивание предметов, дидактическая игра</p>
	средняя	<p>Знакомятся с близлежащими улицами, основными ориентирами и достопримечательностями.</p> <p>Знакомятся с образом жизни народа в старину (предметы быта, одежда, фольклор).</p> <p>Знакомятся с бревенчатой избой.</p> <p>Знакомятся с материалами из которых изготавливают автомобили на "АВТОВАЗе" и их свойствами.</p> <p>Знакомятся со значимыми предприятиями города Тольятти – молокозаводе.</p> <p>Знакомятся с празднованием Дня рождения города.</p>	<p>ОД</p> <p>Игра</p> <p>Беседы</p> <p>Д/игры</p>	<p>Отгадывание загадок, просмотр видеофрагмента об улицах города, карты города Тольятти, показ иллюстраций; рассказ воспитателя, вопросы к детям, чтение стихотворения, словесные игры, рассматривание предметов старины, продуктивная деятельность, русская народная игра «Вышел Ваня», технология ТРИЗ, беседа, дидактическая игра, подвижная игра, рассматривание фотографий, дидактическая игра, показ предмета, рассматривание, работа с макетом, работа с фотовыставкой</p>
	старшая	<p>Знакомятся с историей родного города, с разновидностями домов и старинных построек в крепости.</p> <p>Знакомятся с памятниками защитников Отечества, улицами родного города, названными в честь значимых исторических событий.</p> <p>Знакомятся с гербом и символикой города Тольятти.</p> <p>Знакомятся с социально значимыми акциям.</p> <p>Знакомятся с конвейером на АВТОВАЗе и с этапами</p>	<p>ОД</p> <p>Игра</p> <p>Беседы</p> <p>Д/игры</p> <p>Викторины</p> <p>Экскурсии</p>	<p>рассматривание макета (иллюстрации, просмотр презентации) «Ставропольская крепость»; приём «Фотография подсказывает решение», просмотр видеофильма, пальчиковая гимнастика, беседа, дидактическая игра, логические вопросы, просмотр видеофильма, проблемные вопросы</p>

		сборки автомобилей. Знакомство с тольяттинским хлебозаводом "Край Каравай".		
	подготовительная	Знакомятся с историей родного города и его основателем В.Н. Татищеве, планом города, прошлым и настоящим Тольятти. Продолжают знакомится с промышленной сферой города Тольятти Знакомятся с фестивалями Поволжья	ОД ОД Игра Беседы Д/игры Викторины Экскурсии	работа с фотобоксами «Угадай по силуэту»; интерактивная игра «Прошлое и настоящее»; интерактивное панно – эскизы «Детский музей», «Музей военной техники». показ иллюстраций, просмотр презентаций, видеофильмов об история Тольятти, АВТОВАЗе, прием «Ребус», графический диктант, создание пирамиды сроков разложения в природе бытовых отходов, пение песен, рассказ воспитателя, беседа, дидактическая игра, проблемные вопросы
«Просторы Самарской области»	2 младшая группа	- Знакомство с полезными ископаемыми родного края (глина). Закрепление представлений о растениях ближайшего окружения. - Знакомятся с заповедником Самарской Луки. - Знакомство с архитектурой родного города через ближайшее окружение (здание детского сада, дома, магазина)	ОД, наблюдения, дидактические игры, рассматривание фото, чтение литературных произведений, продуктивная деятельность, подвижные игры, слушание музыкальных произведений, сюжетно- ролевые игры.	сказки на фланелеграфе; беседа, слушание сказки, объяснение, рассказ.
	средняя	- Знакомство с полезными ископаемыми (графит, мел, слюда, кварц); - Знакомство с заповедником «Жигулёвские горы» - Знакомство с основные особенности архитектурных сооружений города	ОД, наблюдения, дидактические игры, рассматривание фото, чтение литературных произведений, продуктивная деятельность, подвижные игры, слушание музыкальных произведений,	беседа, дидактическая игра, логические вопросы, просмотр видеофильма, проблемные вопросы, эвристическая беседа, виртуальные экскурсии, проектная деятельность, акции

			сюжетно- ролевые игры.	
	старшая	<ul style="list-style-type: none"> - Знакомство с особенностями полезных ископаемых региона их пользе для человека; - Знакомство с географическом положении реки Волги - Знакомство с архитектурными особенностями «Богатырской слободы», улицами города Центрального района и др. -Знакомство с праздниками и традициями народов Поволжья 	ОД, наблюдения, дидактические игры, рассматривание фото, чтение литературных произведений, продуктивная деятельность, подвижные игры, слушание музыкальных произведений, сюжетно- ролевые игры, викторины, экскурсии, акции	беседа, дидактическая игра, логические вопросы, просмотр видеофильма, проблемные вопросы, эвристическая беседа, виртуальные экскурсии, проектная деятельность, акции
	подготовительная	<ul style="list-style-type: none"> - Знакомство с «Красной книгой Жигулей»; - Расширение кругозора детей об архитектурных сооружениях региона - Знакомство с обычаями и обрядами народов Поволжья 	ОД, наблюдения, дидактические игры, рассматривание фото, чтение литературных произведений, продуктивная деятельность, подвижные игры, слушание музыкальных произведений, сюжетно- ролевые игры, викторины, экскурсии, акции	беседа, дидактическая игра, логические вопросы, просмотр видеофильма, проблемные вопросы, эвристическая беседа, виртуальные экскурсии, проектная деятельность, акции
«Славится Самарский край»	2 младшая группа	<p>Формирование у детей элементарных представлений, интереса и уважительного отношения к:</p> <ul style="list-style-type: none"> -достопримечательностям родного края(спортивные объекты города Тольятти); - сказкам Самарской луки, мультфильмам студии «Куйбышевтеелефильм»; - творчеству художников Самарского края (Елена 	Совместная деятельность педагога с детьми, познавательная исследовательская деятельность, выставка.	Игровые: сюрпризный момент, игровые ситуации. Словесные: чтение художественных произведений, беседа, вопросы, загадки. Наглядные: демонстрация фотографий, иллюстраций, образцов.

	Самарская); - профессии артистов театров города Тольятти.		
средняя	Формирование у детей элементарных представлений, интереса и уважительного отношения к: - достопримечательностям родного края(спортивные объекты города Тольятти); - сказкам Самарской луки, мультфильмам студии «Куйбышевтелефильм»; - творчеству художников Самарского края (Елена Самарская); - профессии артистов театров города Тольятти.	Совместная деятельность педагога с детьми, путешествие, викторина, познавательная исследовательская деятельность, творческая мастерская, выставка	Игровые: сюрпризный момент, игровые ситуации. Словесные: чтение художественных произведений, беседа, вопросы, загадки. Наглядные: демонстрация фотографий, иллюстраций, образцов.
старшая	Закрепление представлений детей о промыслах Жигулей, о народных умельцах Лоре Городецкой, ее творчестве; - формирование у детей понятия об историко-культурных ценностях Самарского края, закрепление представлений детей о создателе технического комплекса К.Г. Сахарове, его идеях создания музея; - обогащение представлений детей о Самарском авиационном заводе «Прогресс», о продукции, которую он выпускает; - знакомство детей с достижениями Самарских спортсменов: хоккеист А.Ковалёв, каратист А.Герунов , боксёр О.Сайтова , гимнаст А.Немова и Е.Приваловой	Образовательная деятельность, совместная деятельность педагога с детьми, квест-игра, маршрутная игра, путешествие, викторина, познавательная исследовательская деятельность, творческая мастерская, выставка	Наглядные: рассматривание иллюстраций, репродукций, просмотр презентаций Словесные: беседа, вопросы, ситуативная беседа, рефлексия. Практические: игры, игровые упражнения, игровые задания, проблемные ситуации, игровые этюды, упражнение «Вживание в картину»
подготовительная	Обобщение и закрепление у детей знаний об особенностях росписи самарской матрешки, о самарских художниках оформителях матрешки – Н.Головановой; - продолжение знакомства детей с достижениями Самарских спортсменов.	Образовательная деятельность, совместная деятельность педагога с детьми, игра «Активити», Маршрутная игра, путешествие, викторина, познавательная исследовательская деятельность,	Наглядные: рассматривание иллюстраций, репродукций, просмотр презентаций Словесные: беседа, вопросы, ситуативная беседа, рефлексия. Практические: игры, игровые упражнения, игровые задания, проблемные ситуации, игровые этюды.

			творческая мастерская.	
--	--	--	------------------------	--

Примерное перспективно - тематическое планирование вариативной части с учетом региональной специфики в разных возрастных группах

Раздел «Мой любимый город»

Град старинный			Тольятти современный			
Жизнь города в старину		Путешествие в прошлое	Предприятия города		Тольятти сегодня	
			Наш АВТОВАЗ	Что производят в Тольятти	Улицы родного города	Наши традиции
младшая группа	«Сказка о деревянной и глиняной посуде»	«Мои первые игрушки»	«Какие разные автомобили»	«Кондитерская фабрика»	«Мой город родной»	«К нам гости пришли»
Средняя группа	«В гости к бабушке Арине»	«Игры нашего двора»	«Из чего сделан автомобиль?»	«Молокозавод»	«Познакомимся с улицей Юбилейной»	«День рождения города – день рождения у меня»
Старшая группа	«Рассказ о Ставропольской крепости»	«Улицы памяти»	«Знакомим с конвейером АВТОВАЗа»	«Хлебозавод»	«Символика города Тольятти, его географическое месторасположение»	«Бессмертный полк»
Подготовительная группа	«Трижды рожденный»	«Путешествие во времени»	«Создаем автомобиль будущего»	«Тольяттикаучук»	«Открытие Тольятти гостям города»	«Грушинский фестиваль»

Раздел «Просторы Самарской области»

Темы блока	Природа Самарского края	Историко-архитектурные достопримечательности	Национальный колорит	
			«Ты, я, он, она – вместе дружная семья!»	«Богата Самарская земля народами!»
младшая группа	Волшебная глина	Лучше дома своего нет на свете ничего	«Много ребят все по лавочкам сидят, кашку маслену едят»	
	Цветики- цветочки	Мой любимый детский сад	«Маша в гостях у ребят»	

	Путешествие в поисках бабочки	В каждой избушке свои игрушки или Заюшкина избушка (деревянная архитектура)		«Где родился, там и сгодился»
	Давайте знакомиться. Заповедник – Самарская Лука	Магазин игрушек (торговые центры)		«Печка матушка, да самовар – батюшка»
Средняя группа	Белочка- летяга		«Ты мой друг, и я твой друг»	
	Жигулевские горы	Городские небоскребы	«Мы все едины!»	
	Заповедные места Самарской Луки	ледовый дворец спорта «Лада-арена»		С миру по нитке, собираем мы улыбки»
	Что хранят в себе Жигулевские горы?			«Самовар – птица – жар!»
Старшая группа	«Дары Жигулёвских гор»	железнодорожный вокзал Самара	«Где дружба прочна – там хорошо идут дела»	
	О чем поет лес	Подземный город (метрополитен г. Самара)	«Живут в Тольятти разные народы с давних пор»	
	Экожители Жигулевских гор	«Маленький Петербург»		«Мы за чаем не скучаем, всех мы чаем угощаем» Чайная церемония разных народов
	Реки и озёра Самарского края	Необычные архитектурные сооружения Самарской области («Богатырская слобода», «Замок Гаррибальди», «Кремлёвская башня»)		«С каким народом живёшь – его традиции бережёшь»
Подготовительная группа	Жигулевская кругосветка	Чудо-терем на берегах Волги (самарский академический театр драмы им. М. Горького)	«Хоровод дружбы» народы как одна семья»	
	Красная книга Самарской области (животный мир)	Чудеса далекого прошлого (здание паровой мельницы, с. Жигули)	«Эй, народ, собирайся, на ярмарку отправляйся!»	
	Красная книга Самарской области (растительный мир)	Каменный дворец Самарской земли (усадьба Орловых-Давыдовых (с. Усолье)		«Куклы-обереги наших прабабушек»
		«Самарский Арбат»		Квест - Путешествие по земле Самарской

Раздел «Славится Самарский край!»

	Промыслы Жигулей	Технический	Сказки	Спорт – наша	Космос – наша	Мультфиль	Галерея	Волшебное
--	------------------	-------------	--------	--------------	---------------	-----------	---------	-----------

Темы блока	(октябрь)	музей	Самарской Луки	сила	гордость	мы студии «Куйбышев телефильм»	искусства	закулисы
младшая группа	«Матрешка, матрешка, откройся немножко»	«Медвежонок Ивашка знакомится с военной техникой»	«Сказки бабушки Спиридона»	«Путешествие в мир спорта»	«Космическое путешествие медвежонка Ивашки»	«Медвежонок Ивашка и его друзья»	«Теремок для друзей»	«Театр кукол «Пилигрим»
Средняя группа	«Самарский край – край мастеров»	«Технический музей Автограда»	«В гостях у домовенка Луки»	«Спортивная «Арена»	«Вперед к звездам»	«Лесные сказки дядюшки Скрипа»	«Подарок художника»	«В их руках куклы оживают (театральные артисты)»
Старшая группа	«Народные промыслы Самарского края» (знакомство с глиняной игрушкой Л.К. Городецкой)	«По страницам истории создания паркового комплекса имени К.Г. Сахарова» 157	«А Самарская Лука славит край наш уж века»	«Спортсмены Самарского края»	«Вперед к звездам» (знакомство с заводом «Прогресс» и его продукцией)	«Самарский мультфильм»	«Самарский край глазами художников»	«Театральное искусство Самарской области»
Подготовительная группа	«Самарская матрешка» (Знакомство с художниками-оформителями Надеждой Головановой)	«Удивительный мир техники»	«В гостях у музея «Жигулевская сказка»	«Спортсмены Самарского края»	«Мы ими гордимся» (О.Ю. Атьков, С.В. Авдеев, А.А. Губарев, М.Б. Корниенко – космонавты Самарской области)	«Лесные истории»	«Волшебный мир искусства» (знакомство с художником Б. Саламовым и его творчеством)	«Самарский драматический театр»

Описание образовательной деятельности в соответствии с направлениями, выбранными участниками образовательных отношений
Дополнение содержания ОО «Физическое развитие» направлено на:

- осуществление деятельности по физическому развитию дошкольников посредством комплексного, системного подхода в использовании оздоровительных средств и предоставления ребенку возможности с помощью специальных оздоровительных приемов-упражнений, в игровой и сюжетной форме оздоравливать себя:

- упражнения оздоровительного направления (пальчиковая гимнастика с использованием нестандартных тренажеров, профилактический массаж, воздействие на кисть палочками, массажными мячиками, грецким орехом, прополисом, голубойглиной, камушками разного размера).
- упражнения, направленные на развитие умственных способностей и подготовки кисти к письму (мозаика, бисерография, ниткопись, оригами, вязание, вышивка, рисунки на фольге); упражнения с элементами художественной гимнастики (с обручем, с мячом, со скакалкой, с лентой, прикрепленной на карандаш), которые выполняются как правой, так и левой рукой поочередно, что стимулирует развитие обеих рук.
- упражнения на развитие мелких мышц (сжатие кистевого эспандера, резинового мячика, растягивание всей кистью и различным сочетанием пальцев рук медицинского резинового бинта, разминание и лепка фигур из резинового болванчика (резиновый шарик, туго набитый мукой).

Содержание вариативной части парциальной общеобразовательной программы по физическому развитию детей 3 –7 лет «Будьте здоровы» А.А. Ошкина

Содержательный компонент представлен определенным объемом знаний, умений и навыков, необходимых и достаточных для осуществления указанного направления деятельности ребенком. Исходя из содержания понятия «основы здорового образа жизни» (далее-ЗОЖ), элементов основ ЗОЖ, необходимости показа зависимости уровня здоровья человека от различных способов ведения ЗОЖ –определены следующие разделы содержания Программы: «Культурно-гигиенические мероприятия»; «Рациональное питание»; «Двигательная деятельность»; «Закаливание»; «Режим дня»; «Медицинская активность»; «Психоэмоциональная регуляция». В каждой возрастной группе разделы конкретизируются и реализуются через узконаправленную тему. Эмоциональная насыщенность содержания знаний об основах ЗОЖ формирует эмоционально- положительное отношение к данному процессу.

Содержательный компонент складывается из нескольких составляющих:

когнитивный блок связан с целенаправленным формированием у детей знаний и представлений об элементах ЗОЖ, способах его ведения;

- эмоционально-оценочный блок направлен на формирование эмоционально-оценочного отношения к основам ЗОЖ;
- мотивационно – поведенческого третий блок связан с формированием устойчивого мотива к ведению основ ЗОЖ, а также умения отражать имеющиеся знания в деятельности и поведении. Информация о здоровье и ЗОЖ представлена ребенку во всем многообразии: человек, организм человека, образ жизни людей, болезни, способы укрепления здоровья.

Приобщение детей к здоровому образу жизни – задача, которую человечество решает с того времени, когда стала осознаваться необходимость в передаче опыта последующему поколению. Этот процесс эффективен, если строится с учетом психофизиологических особенностей ребенка (образности мышления, подражательности, непосредственности, «открытости» для взаимодействий с взрослым и т.д.). Дети дошкольного возраста способны осваивать начальные формы таких понятий, какпространство и время, живое и неживое, строение организма, а также знания о себе и других людях.

Содержание Программы непосредственным образом реализуется в ходе разных видов деятельности, предусмотренных ФГОС ДО.

Реализация содержания возможна благодаря использованию следующих групп методов, отобранных в соответствии с когнитивным, эмоционально-оценочным и мотивационно – поведенческим блоками: методы направленные на накопление представлений, оценок и суждений (наблюдение, пример взрослых, опыты, эвристические беседы); методы, вызывающие познавательную и эмоциональную активность (опыты,

сравнительное наблюдение, проектирование, чтение познавательной художественной литературы); методы, стимулирующие поведение и деятельность (пример сверстников, поощрение, моделирование). Использование вышеперечисленных методов способствовало развитию положительного эмоционально- оценочного отношения старших дошкольников к элементам основ здорового образа жизни (соблюдение режима, выполнение гигиенических процедур, двигательная активность и т.д.). Возраст детей: 3-7 лет (младшая, средняя, старшая, подготовительная к школе группы). Формы и режим занятий: непрерывная образовательная деятельность (1 раз в 2 недели), совместная деятельность взрослого и ребенка в режиме дня, самостоятельная деятельность детей, работа с родителями.

Формы, методы, средства:

Культурно-гигиенические мероприятия

Таблица 18

<u>3-4 года</u>	<u>4-5 лет</u>	<u>5-6 лет</u>	<u>6-7 лет</u>
<p>Коммуникативная деятельность: беседа «Зачем нужно полоскать рот» «Микробы - наши враги» Игровая деятельность Сюжетно ролевая игра «Детский сад», «Рот прополощу и друга научу» Дидактическая игра «Правильно – неправильно», «Вредно – полезно» Познавательно исследовательская деятельность «Советы доктора Зубчика» Продуктивная деятельность Составление алгоритма «Как правильно полоскать рот»</p>	<p>Коммуникативная деятельность Беседа «Зачем поласкать рот после еды?» Игровая деятельность Сюжетно ролевая игра «Семья» Дидактическая игра «Вредно – полезно» Познавательно исследовательская деятельность «Советы доктора» Продуктивная деятельность Картинки – подсказки «Полезные советы»</p>	<p>Коммуникативная деятельность Беседа «Чтобы зубы не болели, что нам нужно делать» Игровая деятельность Сюжетно ролевая игра «У стоматолога» Дидактическая игра «Что вредно, а что полезно для зубов» Познавательно исследовательская деятельность «Советы доктора» Продуктивная деятельность Карточки-подсказки «Чтобы зубы не болели, что нам нужно делать»</p>	<p>Коммуникативная деятельность Беседа «Гигиена рта» Игровая деятельность Дидактическая игра «Вредно – полезно» Познавательно исследовательская деятельность «Советы птички Тари» Продуктивная деятельность Альбом «Советы птички Тари»</p>

Двигательная деятельность

3-4 года	4-5 лет	5-6 лет	6-7 лет
<p><i>Игровая деятельность.</i> Дидактическая игра «Оживи изображения животных» . Сюжетно-ролевая игра «Детский сад». <i>Познавательная исследовательская деятельность.</i> Экспериментирование «Такие разные мячики». Дидактическая игра «Если хочешь быть здоров» <i>Коммуникативная деятельность.</i> Рассказ «Для чего эти предметы?», «Расскажем мишке о зарядке». Наблюдение-игра «Покорми собачку», «Хочу играть!». <i>Изобразительная деятельность.</i> Лепка «Мама, папа, я – спортивная семья». <i>Самообслуживание и элементы бытового труда.</i> Игровая ситуация «Одеваем спортивную форму сами» <i>Конструирование.</i> Игровая ситуация «Полоса препятствий» <i>Музыкальная</i></p>	<p><i>Игровая деятельность.</i> Сюжетно-ролевая игра «Семья». Хороводная игра «Здравствуй, правая рука...» <i>Познавательная исследовательская деятельность.</i> Наблюдение – игра «Дорожки из камешков». Целевая прогулка «Почему опасен лёд?» <i>Коммуникативная деятельность.</i> Беседы о безопасности на прогулке «У нас во дворе». Беседа с детьми «Если на улице гололёд» <i>Изобразительная деятельность.</i> Коллаж «На льдине» (совместная с воспитателем деятельность). Лепка «Белый медведь». <i>Самообслуживание и бытовой труд.</i> Игровая ситуация «Сложи коврики». <i>Конструирование.</i> «Полоса препятствий» <i>Музыкальная деятельность.</i> Слушание:</p>	<p><i>Игровая деятельность.</i> Дидактическая игра «Что полезно, что опасно для здоровья?» <i>Познавательная исследовательская деятельность.</i> Решение проблемных ситуаций «Это опасно?». Экспериментирование «Беги наше сердце» <i>Коммуникативная деятельность.</i> Беседа «Наши побудки». Словесная игра «Физминутки» <i>Изобразительная деятельность.</i> Коллаж «Мы любим спорт» <i>Самообслуживание и бытовой труд.</i> «Расставляем спортивный инвентарь» <i>Конструирование.</i> «Дорожка здоровья» <i>Музыкальная деятельность.</i> Инценирование по рассказам «Приключения мишки Ушастика», Ч. Янчарский «Про Вовкину физкультуру», <i>Восприятие художественной литературы.</i> «Как стать сильным?» С.</p>	<p><i>Игровая деятельность.</i> Сюжетно-ролевая игра «На физкультуре» <i>Познавательная исследовательская деятельность.</i> Решение проблемных ситуаций «Раскодируй шифр» <i>Коммуникативная деятельность.</i> Беседа «Пиктограммы – наши помощники» <i>Изобразительная деятельность.</i> Мастерская по изготовлению панно «Чем я буду заниматься?» <i>Самообслуживание и бытовой труд.</i> «Подготовь сам» <i>Конструирование.</i> «Спортивное оборудование» <i>Музыкальная деятельность.</i> Досуговая деятельность «Спорт – наш лучший друг!» <i>Восприятие художественной литературы.</i> Чтение А. Локтев «Физзарядка» <i>Двигательная деятельность.</i> Подвижная игра «В стране</p>

<p><i>деятельность.</i> Восприятие музыки «Окликание дождя», «Березка» (А.Лядов) <i>Восприятие художественной литературы.</i> Чтение стихотворения «Зарядка» (П. Брешнеков), «Солнце лучик протянуло» (О. Семаева) <i>Двигательная деятельность.</i> Танцевальные упражнения «Мы ногами топ-топ-топ», «Наши ручки», «Зайка прыгал, прыгал» (Е. Железнова) Пальчиковая гимнастика «Части тела», «Вышли пальчики гулять». Подвижная игра «Карусель здоровья».</p>	<p>«Зайчик», муз. Ю.Матвеева, сл.А.Блока. Музыкальная игра «Медведь и заяц» <i>Восприятие художественной литературы.</i> Чтение познавательной сказки «Зарядка и простуда» <i>Двигательная деятельность.</i> Игровые упражнения «Подбрось – поймай», «Что умеют делать звери?». Подвижные игры «Мой веселый звонкий мяч», «Лошадки».</p>	<p>Афонькин <i>Двигательная деятельность.</i> Игровые упражнения «Повтори движение», «Скольжение по ледяным дорожкам». Подвижная игра «Ловишки»</p>	<p>Здоровья»</p>
--	--	--	------------------

Закаливание

3-4 года	4-5 лет	5-6 лет	6-7 лет
----------	---------	---------	---------

<p><i>Игровая деятельность:</i> Д/и «Закаливание – что это?» [28,с27] Д/и «Назови и покажи»[28,с28] <i>Продуктивная деятельность</i> «Полотенца для игрушек»(гуашь, штампики) <i>Музыкальная деятельность:</i>Пение «Купальня»[28,с48] <i>Продуктивная деятельность:</i>«Зимняя ярмарка» (украшаем варежки и шапочки) <i>Музыкальная деятельность:</i>Пение «Здравствуй, солнце!» [28,с54]</p>	<p><i>Познавательно- исследовательская деятельность:</i> – беседа «Что такое закаливание?»[28,с42] –беседа «Что нужно сделать, чтобы гномик не заболел?»[28,с33] <i>Игровая деятельность:</i> С/р игра «Детский сад здоровья»[28,с19] <i>Коммуникативная деятельность:</i> Разучивание стихотворения А.Иванова «Убеждала мама сына»[33,с256] <i>Продуктивная деятельность:</i> Раскрашивание «Закаляйся, если хочешь быть здоров»(дорисовывание сюжетных картинок) <i>Коммуникативная деятельность:</i> Чтение стихотворения Т.Шорыгиной «Под душем»[28,с75] <i>Познавательно- исследовательская деятельность:</i>Оп ыт «Тонет, не тонет» <i>Продуктивная деятельность:</i>Украшаем колпачки «Волшебные капельки» (рисование с элементами аппликации)</p>	<p><i>Познавательно- исследовательская деятельность:</i> Опыт «Дорожка ощущений»[34,с45] Ведение журнала закаливания «Я закаливаюсь» Создание детского альбома «Закаливание вместе с мамой и папой» [28,с51] <i>Коммуникативная деятельность:</i> Чтение рассказа Н.Коростелева «Босиком, босиком!» [28,с78] Придумывание загадок о закаливании [28,с44] беседа «Как можно закаляться?» [28,с43] «Экскурсия в галерею Здоровейки» [28,с49] <i>Игровая деятельность:</i>Д/И «Что нужно для закаливания?» [28,с28] <i>Продуктивная деятельность:</i> Изготовление схем, алгоритмов закаливающих процедур Работа с экраном «Как я оздоравливаюсь?» (на каждый день)[28,с40] Создание альбома «Закаливание вместе с мамой и папой» [28,с51] Рисование тематическое по сезонам «Зимние забавы», «Веселое лето», «У природы нет плохой погоды». <i>Коммуникативная деятельность:</i></p>	<p><i>Игровая деятельность:</i>Д/И «Что нужно для закаливания?»[28,с28] Д/и «Найди ошибку»[28,с29] <i>Познавательно- исследовательская деятельность:</i>Работа в индивидуальных тетрадах «Я и мое здоровье осенью» Дискуссия на тему «Как организм закалить и здоровью не навредить» Работа с экраном «Как я оздоравливаюсь?» (на каждый день)[28,с40] <i>Коммуникативная деятельность:</i> Составление сказок и рассказов из личного опыта«О закаливании»[28,с42] Придумывание загадок о закаливании[28,с44] Сказка «В стране ватных одеял»[28,с77] Коллективное составление сказок и рассказов о закаливании «Страна Закаливания»[28,с46] <i>Музыкальная деятельность:</i>Пение «Закаляйся»[28,с54] <i>Двигательная деятельность:</i> Спортивный праздник «Мама, папа, я – закаленная семья» Агитбригада «Если хочешь быть здоров закаляйся!»[28,с72] <i>Продуктивная деятельность:</i> Создание памяток «Хожу босиком» Выпуск газеты «Со здоровьем в ногу» Рисование памяток «Если хочешь быть здоров» [28,с52]</p>
---	--	---	---

		<p>Чтение рассказа «Как Хома зимой купался» [33,с254]</p> <p>Разучивание стихотворения Т.Шорыгиной «У реки» [28,с77]</p> <p><i>Игровая деятельность:</i> С/р игра «Мы здоровая семья – закаляемся всегда»</p> <p><i>Продуктивная деятельность:</i> рисование «Ах, полезная водица!» [28,с48]</p> <p>Рисование «Мы купаемся в реке(бассейне)»(рисование элементами аппликации)</p>	<p>НОД рисование «Закаленный человек» [28,с50]</p> <p><i>Познавательная исследовательская деятельность:</i></p> <p>– решение проблемной ситуации «Вода-это хорошо или плохо?» [28,с36]</p> <p><i>Игровая деятельность:</i> ДИ «К дороге здоровья» [28,с27]</p> <p><i>Продуктивная деятельность:</i> Рисование «Такая полезная вода» (виды водного закаливания). (изоматериал по выбору)</p>
--	--	---	---

Медицинская активность

<u>3-4 года</u>	<u>4-5 лет</u>	<u>5-6 лет</u>	<u>6-7 лет</u>
<p><i>Игровая деятельность:</i></p> <ul style="list-style-type: none"> Игровая ситуация «Кукла Катя заболела» <p>Цель: формировать представление о правилах ухода за больным человеком <i>Коммуникативная деятельность:</i></p> <p>Беседа «Что такое здоровье»</p> <p>Цель: формировать представление о здоровье, его отличительных признаках</p> <p><i>Чтение художественной</i></p>	<p><i>Игровая деятельность:</i></p> <ul style="list-style-type: none"> Игра с правилами «Опасно - безопасно» <p>Цель: воспитывать умение оценивать последствия для здоровья поступков человека.</p> <p><i>Коммуникативная деятельность:</i></p> <ul style="list-style-type: none"> Беседа «Откуда берутся болезни» <p>Цель: формировать представление о микробах и вирусах.</p>	<p><i>Коммуникативная деятельность:</i></p> <ul style="list-style-type: none"> Игра с правилами «Здоровые слова» <p>Цель: расширять представления о здоровье</p> <p><i>Познавательная исследовательская деятельность:</i></p> <ul style="list-style-type: none"> Составление модели здоровья <p>Цель: формировать представление о зависимости здоровья от двигательной активности, закаливания, чистоты тела и т.д.</p> <p><i>Продуктивная деятельность:</i></p> <ul style="list-style-type: none"> Изготовление плаката «Правила 	<p><i>Игровая деятельность:</i></p> <ul style="list-style-type: none"> Игра с правилами «Путешествие в страну «Здоровье» <p>Цель: формировать умения и навыки в выполнении правил по сохранению здоров</p> <p><i>Коммуникативная деятельность:</i></p> <ul style="list-style-type: none"> Игра с правилами «Я знаю 5(10) слово здоровье» <p>Цель: закрепить представления о здоровье</p> <p>Сочинение сказки о мальчике,</p>

<p><i>литературы:</i></p> <p>С. Шукшина «Долго я по лужам бегал...»</p> <p>Цель: формировать представление о взаимосвязи действий человека и его здоровьем (промочил ноги – заболел).</p>		<p>здорового носа»</p> <p>Цель: углублять представления детей о значении носа в сохранении здоровья, закрепить правила профилактики насморка</p> <ul style="list-style-type: none"> • Рисование «Мои правила здоровья» <p>Цель: формировать умения отражать знания о состоянии своего здоровья в продуктивной деятельности</p> <p>Чтение художественной литературы:</p> <p>С. Афонькин «Откуда берутся болезни»</p> <p>Цель: формировать представление о микробах, их взаимосвязи с болезнью и способами борьбы с ними</p> <p>Пословицы и поговорки о здоровье</p> <p>Цель: формировать умение подбирать пословицы и поговорки, содержание которых отражает важность профилактики заболеваний</p>	<p>который любил болеть</p> <p>Цель: формировать умения применять знания определения состояния здоровья в коммуникативной деятельности</p> <p>Познавательно-исследовательская деятельность:</p> <ul style="list-style-type: none"> • Опыт «Зачем нужна шуба» <p>Цель: формировать представления о роли одежды в сохранении здоровья человека</p> <ul style="list-style-type: none"> • Опыт «Как наступает переохлаждение» <p>Цель: формировать представления о переохлаждении организма</p> <ul style="list-style-type: none"> • Опыт «Полезные напитки» <p>Цель: формировать представление о вреде «Кока-колы» для здоровья зубов</p> <p>Продуктивная деятельность:</p> <ul style="list-style-type: none"> • Рисование «Портрет Здоровья и Болезни» <p>Цель: развивать желание быть здоровым</p> <p>Чтение художественной литературы:</p> <p>В. Бондаренко «Где здоровье медвежье»</p> <p>Цель: воспитывать ценностное отношение к здоровью, закрепить правила сохранения здоровья</p>
---	--	---	--

Рациональное питание

3-4 года	4-5 лет	5-6 лет	6-7 лет
<p><i>Игровая деятельность:</i></p> <p>Сюжетно – ролевые игры «Молочный магазин», «Кондитерская», дидактические «Полезное - не полезное», «Веселые повара», «Наполни корзину», развивающие и подвижные игры «разложи продукты на разные столы», «Колобок», «Варим борщ», хороводные, театрализованные «Польза и вредина».</p> <p><i>Коммуникативная деятельность:</i> Создание и решение педагогических ситуаций «Путешествие капельки», беседы социально – нравственного содержания «Здоровое питание – здоровая жизнь», «Вода- источник жизни для всего живого», «правила рационального питания», «Осторожно, аллергия!», «Каша – радость наша», специальные рассказы воспитателя об интересных фактах и событиях, просмотр и обсуждение мультфильмов.</p> <p><i>Познавательно</i> –</p>	<p><i>Игровая деятельность:</i> сюжетно – ролевые игры «Молочный магазин», дидактические игры «Полезное - не полезное», «Веселые повара», «Наполни корзину», развивающие и подвижные игры «разложи продукты на разные столы», «Колобок», подвижные игры с дидактической направленностью «Чудесные деревья», хороводные, театрализованные «Польза и вредина», игры – драматизации «Горшочек каши».</p> <p><i>Коммуникативная деятельность:</i> беседы социально – нравственного содержания «Здоровое питание – здоровая жизнь «правила рационального питания», «Каша – радость наша», специальные рассказы воспитателя об интересных фактах и событиях «Вода- источник жизни для всего живого», просмотр и обсуждение мультфильмов о полезных продуктах.</p> <p><i>Познавательно</i> –</p> <p><i>исследовательская:</i> игры – эксперименты «вода – это жизнь», проектная деятельность «Полезное питание», наблюдение за трудом взрослых «Повар –</p>	<p><i>Игровая деятельность:</i> сюжетно – ролевые игры «Молочный магазин», режиссерские игры «Кондитерская», дидактические «Полезное - не полезное», «Веселые повара», «Наполни корзину», развивающие и подвижные игры «разложи продукты на разные столы», «Варим борщ», подвижные игры с дидактической направленностью «Чудесные деревья», театрализованные «Польза и вредина», игры – драматизации «Горшочек каши».</p> <p><i>Коммуникативная деятельность:</i> Создание и решение педагогических ситуаций «Путешествие капельки», беседы социально – нравственного содержания «Здоровое питание – здоровая жизнь», «Вода- источник жизни для всего живого», «правила рационального питания», «Осторожно, аллергия!», специальные рассказы воспитателя об интересных фактах и событиях, просмотр и</p>	<p><i>Игровая деятельность:</i> сюжетно – ролевые игры «Молочный магазин», «Кондитерская», режиссерские игры «Кафе Витаминка», дидактические «Полезное - не полезное», «Веселые повара», «Наполни корзину», развивающие и подвижные игры «разложи продукты на разные столы», «Колобок», «Варим борщ», подвижные игры с дидактической направленностью «Чудесные деревья», музыкальные, хороводные, театрализованные «Польза и вредина», игры – драматизации «Горшочек каши».</p> <p><i>Коммуникативная деятельность:</i> Создание и решение педагогических ситуаций «Путешествие капельки», беседы социально – нравственного содержания «Вода- источник жизни для всего живого», «правила рационального питания», «Осторожно, аллергия!»,</p>

<p><i>исследовательская:</i> игры – эксперименты «Живая вода», «Чудо-колосок», проектная деятельность «Полезное питание», наблюдение за трудом взрослых «Повар – интересная профессия», сезонные наблюдение, решение проблемных ситуаций «Умейте на вопросы ответы находить», экскурсии «На кухне», целевые прогулки.</p> <p><i>Продуктивная:</i> рисование «Приглашаем на обед», аппликация «Полезные овощи», лепка «Такая разная еда».</p> <p><i>Музыкально – художественная:</i> театрализованная деятельность – инсценировки «Польза и вредина», разучивание стихов.</p> <p><i>Двигательная:</i> физкультминутки.</p> <p><i>Трудовая:</i> совместные действия, наблюдение за трудом взрослого.</p> <p><i>Чтение:</i> чтение детских иллюстрационных энциклопедий, журналов «правильное питание», заучивание стихотворений «о молоке», загадок (про овощи и фрукты).</p>	<p>интересная профессия», сезонные наблюдение, решение проблемных ситуаций</p> <p>«Умейте на вопросы ответы находить», игры и игровые упражнения на развитие познавательных интересов, экскурсии</p> <p>«На кухне».</p> <p><i>Продуктивная:</i> рисование «Приглашаем на обед», лепка «Такая разная еда», рисование иллюстраций к художественным произведениям «Горшочек каши», творческие задания</p> <p>«Накрой на стол».</p> <p><i>Музыкально – художественная:</i> театрализованная деятельность – инсценировки, драматизация, разучивание стихов «Маша и каша», подвижные игры имитационного характера, рассматривание и обсуждение предметных и сюжетных картин, игрушек, иллюстраций, обсуждение средств выразительности.</p> <p><i>Двигательная:</i> физкультминутки, игры и упражнения под тексты стихотворений, народный песенок,</p>	<p>обсуждение мультфильмов, видеофильмов о полезных продуктах, викторины</p> <p>«Полезно – бесполезно», составление и отгадывание загадок о полезных продуктах.</p> <p><i>Познавательная:</i> –</p> <p><i>исследовательская:</i></p> <p>игры – эксперименты «вода – это жизнь», «Чудо-колосок», проектная деятельность «Полезное питание», наблюдение за трудом взрослых</p> <p>«Повар – интересная профессия», сезонные наблюдение, решение проблемных ситуаций «Умейте на вопросы ответы находить», экскурсии</p> <p>«На кухне».</p> <p><i>Продуктивная:</i> рисование «Приглашаем на обед», лепка «Такая разная еда», художественный труд по замыслу, на тему прочитанного, или просмотренного произведения, рисование иллюстраций к художественным произведениям, творческие</p>	<p>«Каша – радость наша»,</p>
---	---	--	-------------------------------

	<p>считалок, физкультурные и оздоровительные досуги «калейдоскоп».</p> <p><i>Трудовая:</i> совместные действия, дежурство, коллективный труд, трудовые поручения и задания, наблюдение за трудом взрослого, самообслуживание, хозяйственно – бытовой труд, труд в природе.</p> <p><i>Чтение:</i> чтение «Лисичкин хлеб», рассматривание и обсуждение произведений разных жанров «Гуси-лебеди». заучивание стихотворений про овощи и фрукты, загадок о молоке, потешек.</p> <p><i>Игровая деятельность:</i> сюжетно – ролевые игры «Отправляемся на пикник», дидактические «Что нам нужно каждый день», развивающие и подвижные игры «ложка и вилка», подвижные игры с дидактической направленностью.</p> <p><i>Коммуникативная деятельность:</i> беседы социально – нравственного содержания «рецепты доктора Айболита», специальные рассказы воспитателя об интересных фактах и событиях «Зачем мы едим», просмотр и обсуждение мультфильмов о правильном питании.</p>	<p>задания, оформление тематических выставок «Это полезно», выставок детского творчества «Полезно для организма», уголков природы «Огород на окне». <i>Музыкально – художественная:</i> Агитбригада «Мы полезные продукты», драматизация «Полезно – неполезно», разучивание стихов о полезных продуктах, рассматривание и обсуждение предметных и сюжетных картин, игрушек, иллюстраций.</p> <p><i>Двигательная:</i> физкультминутки, игры и упражнения под тексты стихотворений, считалок, физкультурные и оздоровительные досуги «Калейдоскоп».</p> <p><i>Трудовая:</i> дежурство, коллективный труд в «Огороде на окне», трудовые поручения и задания,</p> <p><i>Чтение:</i> чтение произведений о полезной и неполезной еде, познавательных и художественных книг, детский иллюстрационных энциклопедий, журналов, заучивание стихотворений «Лето в разгаре!», загадок.</p>	<p>специальные рассказы воспитателя об интересных фактах и событиях, просмотр и обсуждение мультфильмов, видеофильмов о полезных и неполезных продуктах, викторины «Здоровое питание – здоровая жизнь», составление и отгадывание загадок о полезной еде.</p> <p><i>Познавательная – исследовательская:</i> игры – эксперименты «Вода – это жизнь», «Чудо-колосок», проектная деятельность «Полезное питание», наблюдение за трудом взрослых «Повар – интересная профессия», решение проблемных ситуаций «Умейте на вопросы ответы находить», экскурсии «На кухне».</p> <p><i>Продуктивная:</i> рисование «Приглашаем на обед», аппликация и лепка «Такая разная еда», художественный труд по замыслу, на тему прочитанного, или просмотренного произведения, рисование иллюстраций к художественным</p>
--	---	---	--

	<p><i>Познавательная исследовательская:</i> – игры – эксперименты «Язык – наш друг» «кто больше съест», проектная деятельность «Быть здоровым!», наблюдение за трудом взрослых (медсестры), игры и игровые упражнения на развитие познавательных интересов «Хочу быть самым здоровым!».</p> <p><i>Продуктивная:</i> рисование «любимые продукты», лепка «Все для салата!», художественный труд по замыслу, на тему прочитанного, или просмотренного произведения, рисование иллюстраций к художественным произведениям, творческие задания, изготовление предметов для игры, создание коллекций и украшений предметов для личного пользования, оформление тематических выставок, выставок детского творчества, уголков природы.</p> <p><i>Музыкально – художественная:</i> театрализованная деятельность – инсценировки, драматизация «Как быть здоровым!», разучивание стихов, подвижные игры имитационного характера, рассматривание и обсуждение предметных и сюжетных картин, игрушек,</p>		<p>произведениям «Три брата луковки», оформление тематических выставок «Это полезно!», выставок детского творчества «Полезная и вредная еда».</p> <p><i>Музыкально – художественная:</i> разучивание стихов о полезной еде, подвижные игры имитационного характера, рассматривание и обсуждение предметных и сюжетных картин, иллюстраций.</p> <p><i>Двигательная:</i> физкультминутки, физкультурные и оздоровительные досуги «Калейдоскоп».</p> <p><i>Трудовая:</i> самообслуживание.</p> <p><i>Чтение:</i> чтение произведений о пользе и вреде продуктов, детский иллюстрационных энциклопедий, заучивание стихотворений, загадок о полезных и вредных продуктах.</p>
--	--	--	---

	<p>иллюстраций, обсуждение средств выразительности. <i>Двигательная:</i> физкультминутки, подвижные игры «Ложка и вилка»,</p> <p>физкультурные и оздоровительные досуги «Как быть здоровыми?».</p> <p><i>Трудовая:</i> совместные действия «накрываем на стол», наблюдение затрудом взрослого.</p> <p><i>Чтение:</i> чтение «Приятного аппетита», рассматривание и обсуждение произведений разных жанров «Эх, топну ногой!», детский иллюстрационных энциклопедий, заучивание стихотворений «Мой кот», загадок про здоровое питание «хорошо и плохо», потешек</p>		
--	---	--	--

Сложившиеся традиции детского сада

Традиция – это определённый стиль жизни, трудноуловимый общий настрой, преобладающий в той или иной группе людей (семья, группа детского сада, учреждение). Он помогает сформировать дружеские и доверительные отношения членов коллектива друг к другу и отношение каждого ко всем остальным.

Цель традиций:

- Формирование дружеских и доверительных отношений членов коллектива друг к другу и отношения каждого ко всем остальным

Обеспечение эмоционального благополучия (чтобы дети с удовольствием и радостью шли в детский сад)

- Создание условий для радостного и содержательного проживания периода детства (развитие чувств, эмоций, познавательной сферы, т.е. всех сторон личности)
- Назначение традиций в работе с детьми заключается в том, что с помощью традиций легче всего и проще формируются те или иные нравственные качества личности. Эта форма интересна и детям, и взрослым. Она менее регламентирована. Даёт больше свободы в общении и в проявлении личных интересов, предпочтений, эмоций. Создаёт душевный и эмоциональный комфорт от процесса общения, взаимодействия с членами группы, радость от совместно достигнутой цели.

Для обеспечения эмоционального благополучия в программе отводится специальное время, которое представлено как определенные традиции в жизни группы :

- Ежедневные традиции
- Еженедельные традиции
- Ежемесячные традиции

Таблица 19

Ежедневные традиции:	
Традиция «Утро радостных встреч»	Это традиция встречи в понедельник после выходных дней, проведённых дома, в семье. После завтрака воспитатель и дети рассказывают друг другу о том, как они провели эти дни, делятся своими переживаниями и впечатлениями
Общегрупповой ритуал утреннего приветствия	Желательно, чтобы перед началом дня общей жизни группы воспитатель собирал детей вместе в круг и проводил утренний ритуал приветствия (можно с опорой на игру, стишок), выражая радость от встречи с детьми и надежду провести вместе приятный и интересный день Для детей старшего дошкольного возраста в ритуал включается обсуждение планов на предстоящий день. Педагог внимательно выслушивает пожелания детей, делится с ними своими планами, и принимается согласованное решение на основе обсуждения всех предложений.
«Круг хороших воспоминаний»	Это мысленное возвращение к прошедшему дню с целью отметить, как положительно отличился каждый ребёнок. Во второй половине дня, например, перед прогулкой воспитатель предлагает всем детям сесть вокруг него, чтобы поговорить о хорошем. Затем педагог предлагает всем вспомнить, что приятного, весёлого, радостного произошло сегодня (не стоит переживать, если вначале дети будут не очень разговорчивы). После этого он коротко говорит что-нибудь хорошее о каждом ребёнке. Самым главным является то, что каждый ребёнок услышит про себя что-то положительное, и остальные дети тоже услышат, что у всех есть какие-то достоинства. Постепенно это создаёт в группе атмосферу взаимного уважения и чувство самоуважения у отдельных детей
«Приходи сказка». Чтение художественной литературы и рассказывание детям	Продолжить чтение или рассказывание детям педагог может после возвращения с прогулки, перед обедом в течении 10 – 15 минут, а также, когда дети готовятся ко сну и будут уже лежать в кроватях. При этом, перед сном детям читают или рассказывают только те произведения народного творчества или художественной литературы, которые не

	способствуют перевозбуждению.
Организация среды для свободной самостоятельной деятельности детей.	Каждый день до завтрака и после полдника педагог создаёт в группе определённую среду для самостоятельной продуктивной деятельности детей. На столы выставляются разнообразные изобразительные средства: карандаши, шариковые ручки, ножницы (на отдельном столе) и цветная бумага; клей; фломастеры; определяется место для посуды для обрезков бумаги.
Еженедельные традиции	
Традиция «Сладкий вечер» («Сладкий час»)	Эта традиция проводится в среду во время полдника. Учитывая значение культуры дружеской совместной трапезы для социализации ребёнка старшего дошкольного возраста, мы предлагаем форму чаепития. Во время приятного чаепития может завязаться непринуждённая дружеская беседа детей с педагогами и друг с другом. Содержание бесед обычно отражает те проблемы, которые волнуют детей в данный момент.
Театральная пятница – театральная- игровая деятельность (пятница, вторая половина дня).	<p>Младший возраст. Пробуждать интерес детей к театрализованной игре, создавать условия для её проведения.</p> <p>Средний возраст. Продолжать развивать и поддерживать интерес детей к театрализованной игре путем приобретения более сложных- игровых умений и навыков (способность воспринимать художественный образ, следить за развитием и взаимодействием персонажей).</p> <p>Старший возраст. Продолжать развивать интерес к театрализованной игре путем активного вовлечения детей в игровые действия. Вызывать желание попробовать себя в разных ролях.</p> <p>Подготовительный возраст. Развивать самостоятельность детей в организации театрализованных игр. Совершенствовать умение самостоятельно выбирать сказку, стихотворение, песню для постановки; готовить необходимые атрибуты и декорации для будущего спектакля; распределять между собой обязанности и роли.</p>
Развлечения	<p>Младший возраст. Показ театрализованных представлений. Организация прослушивание звукозаписей; просмотр мультфильмов. Проведение развлечений различной тематики (для закрепления и обобщения пройденного материала).</p> <p>Средний возраст. Создание условий для самостоятельной деятельности детей, отдыха и получения новых впечатлений. Развитие интереса к познавательным развлечениям, знакомящим с традициями и обычаями народа, истоками культуры. Вовлечение детей в процесс подготовки разных видов развлечений; формировать желание участвовать в кукольном спектакле, музыкальных и литературных концертах; спортивных играх и т. д. Приобщение к художественной культуре. Развитие умения и желания заниматься интересным творческим делом (рисовать, лепить и т.д.).</p> <p>Старший возраст. Создание условий для проявления культурно- познавательных потребностей, интересов, запросов и предпочтений, а также использования полученных знаний и умений для проведения досуга. Способствование появлению спортивных увлечений, стремления заниматься спортом.</p>

	<p>Подготовительный возраст. Формирование стремления активно участвовать в развлечениях, общаться, быть доброжелательными и отзывчивыми; осмысленно использовать приобретенные знания и умения в самостоятельной деятельности. Развитие творческой способности, любознательности, памяти, воображения, умения правильно вести себя в различных ситуациях. Расширение представлений об искусстве, традициях и обычаях народов России, закрепление умения использовать полученные навыки изнания в жизни.</p>
«Для всех, для каждого»	Мы не можем требовать, чтобы все дети одинаково хорошо относились друг к другу. Но воспитатель именно тот человек, который может показать детям пример равно доброжелательного отношения ко всем. Мы предлагаем создавать ситуации, в которых вы сами распределяете поровну между всеми детьми группы какие-то привлекательные для них маленькие подарки: красивые фантики, ленточки, камешки или ракушки и т. п. Такие «сеансы» преследуют цель на доступном для данного возраста уровне создать атмосферу равных прав. Подобные «сеансы» следует проводить не реже одного раза в неделю
Ежемесячные традиции:	
<p>Спортивные досуги «Дни здоровья» (2 раза в год)</p>	<p>Младший возраст. Развивать активность детей в двигательной деятельности. Организовывать игры совместно с детьми группы. Средний возраст. Становление мотивации к двигательной активности и развитие потребности в физическом совершенствовании. Развитие интереса к спортивным играм и упражнениям Старший возраст. Становление мотивации к двигательной активности и развитие потребности в физическом совершенствовании. Развитие интереса к спортивным играм и упражнениям. Развитие физических качеств. Подготовительный возраст. Развитие физических качеств (ловкости, быстроты, выносливости), координации движений, умения ориентироваться в пространстве. Формировать умение оценивать результаты игры. Развивать интерес к спортивным (бадминтон, баскетбол, настольный теннис, хоккей, футбол) и народным играм.</p>
День рождения	Нужно выработать единый сценарий, который будет реализовываться при чествовании каждого именинника. Он может включать особые элементы костюма — плащ или корону именинника, специальные красивые столовые приборы, праздничную салфетку на стол, специальный «трон» (украшенный стул с высокой спинкой). Выбирается какая-нибудь традиционная хороводная игра, например «Каравай»

2.5. Рабочая программа воспитания

2.5.1. Целевой раздел

Пояснительная записка

Программа воспитания основана на воплощении национального воспитательного идеала, который понимается как высшая цель образования, нравственное (идеальное) представление о человеке.

Под воспитанием понимается деятельность, направленная на развитие личности, создание условий для самоопределения и социализации обучающихся на основе социокультурных, духовно-нравственных ценностей и принятых в российском обществе правил и норм поведения в интересах человека, семьи, общества и государства, формирование у обучающихся чувства патриотизма, гражданственности, уважения к памяти защитников Отечества и подвигам Героев Отечества, закону и правопорядку, человеку труда и старшему поколению, взаимного уважения, бережного отношения к культурному наследию и традициям многонационального народа Российской Федерации, природе и окружающей среде⁷.

Основу воспитания на всех уровнях, начиная с дошкольного, составляют традиционные ценности российского общества. Традиционные ценности – это нравственные ориентиры, формирующие мировоззрение граждан России, передаваемые от поколения к поколению, лежащие в основе общероссийской гражданской идентичности и единого культурного пространства страны, укрепляющие гражданское единство, нашедшие свое уникальное, самобытное проявление в духовном, историческом и культурном развитии многонационального народа России⁸.

Программа воспитания предусматривает приобщение детей к традиционным ценностям российского общества – жизнь, достоинство, права и свободы человека, патриотизм, гражданственность, служение Отечеству и ответственность за его судьбу, высокие нравственные идеалы, крепкая семья, созидательный труд, приоритет духовного над материальным, гуманизм, милосердие, справедливость, коллективизм, взаимопомощь и взаимоуважение, историческая память и преемственность поколений, единство народов России⁹.

Вся система ценностей российского народа находит отражение в содержании воспитательной работы ДОО, в соответствии с возрастными особенностями детей.

Ценности Родина и природа лежат в основе патриотического направления воспитания.

Ценности милосердие, жизнь, добро лежат в основе духовно-нравственного направления воспитания

Ценности человек, семья, дружба, сотрудничество лежат в основе социального направления воспитания.

Ценность познание лежит в основе познавательного направления воспитания.

Ценности жизнь и здоровье лежат в основе физического и оздоровительного направления воспитания.

Ценность труд лежит в основе трудового направления воспитания.

Ценности культура и красота лежат в основе эстетического направления воспитания.

Целевые ориентиры воспитания следует рассматривать как возрастные характеристики возможных достижений ребёнка, которые коррелируют с портретом выпускника детского

⁷Пункт 2 статьи 2 Федерального закона от 29 декабря 2012 г. № 273-ФЗ «Об образовании в Российской Федерации» (Собрание законодательства Российской Федерации, 2012, № 53, ст. 7598; 2020, № 31, ст. 5063)

⁸Пункт 4 Основ государственной политики по сохранению и укреплению традиционных российских духовнонравственных ценностей, утверждённых Указом Президента Российской Федерации от 9 ноября 2022 г. № 809 (Собрание законодательства Российской Федерации, 2022, № 46, ст. 7977).

⁹Пункт 5 Основ государственной политики по сохранению и укреплению традиционных российских духовнонравственных ценностей, утверждённых Указом Президента Российской Федерации от 9 ноября 2022 г. № 809 (Собрание законодательства Российской Федерации, 2022, № 46, ст. 7977).

сада и с традиционными ценностями российского общества.

С учётом особенностей социокультурной среды, в которой воспитывается ребёнок, в программе воспитания находит отражение взаимодействие всех субъектов воспитательных отношений. Реализация Программы воспитания предполагает социальное партнерство детского сада с другими учреждениями образования и культуры (музеи, театры, библиотеки, и другое), в том числе системой дополнительного образования детей.

Цели и задачи воспитания.

Общая цель воспитания в детском саду – личностное развитие каждого ребёнка с учётом его индивидуальности и создание условий для позитивной социализации детей на основе традиционных ценностей российского общества, что предполагает:

- 1) формирование первоначальных представлений о традиционных ценностях российского народа, социально приемлемых нормах и правилах поведения;
- 2) формирование ценностного отношения к окружающему миру (природному и социокультурному), другим людям, самому себе;
- 3) становление первичного опыта деятельности и поведения в соответствии с традиционными ценностями, принятыми в обществе нормами и правилами.

Общие задачи воспитания в детском саду:

- 1) содействовать развитию личности, основанному на принятых в обществе представлениях о добре и зле, должном и недопустимом;
- 2) способствовать становлению нравственности, основанной на духовных отечественных традициях, внутренней установке личности поступать согласно своей совести;
- 3) создавать условия для развития и реализации личностного потенциала ребёнка, его готовности к творческому самовыражению и саморазвитию, самовоспитанию;
- 4) осуществлять поддержку позитивной социализации ребёнка посредством проектирования и принятия уклада, воспитывающей среды, создания воспитывающих общностей.

Направления воспитания.

Патриотическое направление воспитания.

1) Цель патриотического направления воспитания – содействовать формированию у ребёнка личностной позиции наследника традиций и культуры, защитника Отечества и творца (созидателя), ответственного за будущее своей страны.

2) Ценности - Родина и природа лежат в основе патриотического направления воспитания. Чувство патриотизма возникает у ребёнка вследствие воспитания у него нравственных качеств, интереса, чувства любви и уважения к своей стране — России, своему краю, малой родине, своему народу и народу России в целом (гражданский патриотизм), ответственности, ощущения принадлежности к своему народу.

3) Патриотическое направление воспитания базируется на идее патриотизма как нравственного чувства, которое вырастает из культуры человеческого бытия, особенностей образа жизни и её уклада, народных и семейных традиций.

4) Работа по патриотическому воспитанию предполагает: формирование «патриотизма наследника», испытывающего чувство гордости за наследие своих предков (предполагает приобщение детей к истории, культуре и традициям нашего народа: отношение к труду, семье, стране и вере); «патриотизма защитника», стремящегося сохранить это наследие (предполагает развитие у детей готовности преодолевать трудности ради своей семьи, малой родины); «патриотизма созидателя и творца», устремленного в будущее, уверенного в благополучии и процветании своей Родины (предполагает конкретные каждодневные дела, направленные, например, на поддержание чистоты и порядка, опрятности и аккуратности, а в дальнейшем - на развитие всего своего населенного пункта, района, края, Отчизны в целом).

Духовно-нравственное направление воспитания.

1) Цель духовно-нравственного направления воспитания – формирование

способности к духовному развитию, нравственному самосовершенствованию, индивидуально-ответственному поведению.

2) Ценности - жизнь, милосердие, добро лежат в основе духовнонравственного направления воспитания.

3) Духовно-нравственное воспитание направлено на развитие ценностно-смысловой сферы дошкольников на основе творческого взаимодействия в детско-взрослой общности, содержанием которого является освоение социокультурного опыта в его культурно-историческом и личностном аспектах.

Социальное направление воспитания.

1) Цель социального направления воспитания – формирование ценностного отношения детей к семье, другому человеку, развитие дружелюбия, умения находить общий язык с другими людьми.

2) Ценности – семья, дружба, человек и сотрудничество лежат в основе социального направления воспитания.

3) В дошкольном детстве ребёнок начинает осваивать все многообразие социальных отношений и социальных ролей. Он учится действовать сообща, подчиняться правилам, нести ответственность за свои поступки, действовать в интересах других людей. Формирование ценностно-смыслового отношения ребёнка к социальному окружению невозможно без грамотно выстроенного воспитательного процесса, в котором проявляется личная социальная инициатива ребёнка в детско-взрослых и детских общностях.

4) Важной составляющей социального воспитания является освоение ребёнком моральных ценностей, формирование у него нравственных качеств и идеалов, способности жить в соответствии с моральными принципами и нормами и воплощать их в своем поведении. Культура поведения в своей основе имеет глубоко социальное нравственное чувство - уважение к человеку, к законам человеческого общества. Конкретные представления о культуре поведения усваиваются ребёнком вместе с опытом поведения, с накоплением нравственных представлений, формированием навыка культурного поведения.

Познавательное направление воспитания.

1) Цель познавательного направления воспитания – формирование ценности познания.

2) Ценность – познание лежит в основе познавательного направления воспитания.

3) В детском саду проблема воспитания у детей познавательной активности охватывает все стороны воспитательного процесса и является неременным условием формирования умственных качеств личности, самостоятельности и инициативности ребёнка. Познавательное и духовно-нравственное воспитание должны осуществляться в содержательном единстве, так как знания наук и незнание добра ограничивает и деформирует личностное развитие ребёнка.

4) Значимым является воспитание у ребёнка стремления к истине, становление целостной картины мира, в которой интегрировано ценностное, эмоционально окрашенное отношение к миру, людям, природе, деятельности человека.

Физическое и оздоровительное направление воспитания.

1) Цель физического и оздоровительного воспитания - формирование ценностного отношения детей к здоровому образу жизни, овладение элементарными гигиеническими навыками и правилами безопасности.

2) Ценности - жизнь и здоровье лежит в основе физического и оздоровительного направления воспитания.

3) Физическое и оздоровительное направление воспитания основано на идее охраны и укрепления здоровья детей, становления осознанного отношения к жизни как основоположной ценности и здоровью как совокупности физического, духовного и социального благополучия человека.

Трудовое направление воспитания.

1) Цель трудового воспитания - формирование ценностного отношения детей к труду,

трудолюбие и приобщение ребёнка к труду.

2) Ценность – труд лежит в основе трудового направления воспитания.

3) Трудовое направление воспитания направлено на формирование и поддержку привычки к трудовому усилию, к доступному напряжению физических, умственных и нравственных сил для решения трудовой задачи; стремление приносить пользу людям. Повседневный труд постепенно приводит детей к осознанию нравственной стороны труда. Самостоятельность в выполнении трудовых поручений способствует формированию ответственности за свои действия.

Эстетическое направление воспитания.

1) Цель эстетического направления воспитания – способствовать становлению у ребёнка ценностного отношения к красоте.

2) Ценности – культура, красота, лежат в основе эстетического направления воспитания.

3) Эстетическое воспитание направлено на воспитание любви к прекрасному в окружающей обстановке, в природе, в искусстве, в отношениях, развитие у детей желания и умения творить. Эстетическое воспитание через обогащение чувственного опыта и развитие эмоциональной сферы личности влияет на становление нравственной и духовной составляющих внутреннего мира ребёнка. Искусство делает ребёнка отзывчивее, добрее, обогащает его духовный мир, способствует воспитанию воображения, чувств. Красивая и удобная обстановка, чистота помещения, опрятный вид детей и взрослых содействуют воспитанию художественного вкуса.

Целевые ориентиры воспитания.

1) Деятельность воспитателя нацелена на перспективу становления личности и развития ребёнка. Поэтому планируемые результаты представлены в виде целевых ориентиров как обобщенные «портреты» ребёнка к концу раннего и дошкольного возрастов.

2) В соответствии с ФГОС ДО оценка результатов воспитательной работы не осуществляется, так как целевые ориентиры основной образовательной программы

дошкольного образования не подлежат непосредственной оценке, в том числе в виде педагогической диагностики (мониторинга), и не являются основанием для их формального сравнения с реальными достижениями детей.

Целевые ориентиры воспитания детей раннего возраста (к трем годам).

Таблица 20

Направление воспитания	Ценности	Целевые ориентиры
Патриотическое	Родина, природа	Проявляющий привязанность к близким людям, бережное отношение к живому
Духовно нравственное	Жизнь, милосердие, добро	Способный понять и принять, что такое «хорошо» и «плохо». Проявляющий сочувствие, доброту.
Социальное	Человек, семья, дружба, сотрудничество	Испытывающий чувство удовольствия в случае одобрения и чувство огорчения в случае неодобрения со стороны взрослых. Проявляющий интерес к другим детям и способный бесконфликтно играть рядом с ними. Проявляющий позицию «Я сам!». Способный к самостоятельным (свободным) активным действиям в общении.
Познавательное	Познание	Проявляющий интерес к окружающему миру. Любознательный, активный в поведении и деятельности.
Физическое и оздоровительное	Здоровье, жизнь	Понимающий ценность жизни и здоровья, владеющий основными способами укрепления здоровья -

Направление воспитания	Ценности	Целевые ориентиры
		физическая культура, закаливание, утренняя гимнастика, личная гигиена, безопасное поведение и другое; стремящийся к сбережению и укреплению собственного здоровья и здоровья окружающих. Проявляющий интерес к физическим упражнениям и подвижным играм, стремление к личной и командной победе, нравственные и волевые качества.
Трудовое	Труд	Поддерживающий элементарный порядок в окружающей обстановке. Стремящийся помогать старшим в доступных трудовых действиях. Стремящийся к результативности, самостоятельности, ответственности в самообслуживании, в быту, в игровой и других видах деятельности (конструирование, лепка, художественный труд, детский дизайн и другое).
Эстетическое	Культура и красота	Проявляющий эмоциональную отзывчивость на красоту в окружающем мире и искусстве. Способный к творческой деятельности (изобразительной, декоративно-оформительской, музыкальной, словесно-речевой, театрализованной и другое).

Целевые ориентиры воспитания детей на этапе завершения освоения программы

Таблица 21

Направление воспитания	Ценности	Целевые ориентиры
Патриотическое	Родина, природа	Любящий свою малую родину и имеющий представление о своей стране - России, испытывающий чувство привязанности к родному дому, семье, близким людям.
Духовно нравственное	Жизнь, милосердие, добро	Различающий основные проявления добра и зла, принимающий и уважающий традиционные ценности, ценности семьи и общества, правдивый, искренний, способный к сочувствию и заботе, к нравственному поступку. Способный не оставаться равнодушным к чужому горю, проявлять заботу; самостоятельно различающий основные отрицательные и положительные человеческие качества, иногда прибегая к помощи взрослого в ситуациях морального выбора.
Социальное	Человек, семья, дружба, сотрудничество	Проявляющий ответственность за свои действия и поведение; принимающий и уважающий различия между людьми. Владеющий основами речевой культуры. Дружелюбный и доброжелательный, умеющий слушать и слышать собеседника, способный взаимодействовать со взрослыми и сверстниками на основе общих интересов и дел.
Познавательное	Познание	Любознательный, наблюдательный, испытывающий потребность в самовыражении, в том числе творческом. Проявляющий активность, самостоятельность, инициативу в познавательной, игровой, коммуникативной и продуктивных видах деятельности и в самообслуживании. Обладающий первичной картиной мира на основе традиционных ценностей.
Физическое и оздоровительное	Здоровье, жизнь	Понимающий ценность жизни, владеющий основными способами укрепления здоровья - занятия физической культурой, закаливание, утренняя гимнастика,

Направление воспитания	Ценности	Целевые ориентиры
		соблюдение личной гигиены и безопасного поведения и другое; стремящийся к сбережению и укреплению собственного здоровья и здоровья окружающих. Проявляющий интерес к физическим упражнениям и подвижным играм, стремление к личной и командной победе, нравственные и волевые качества. Демонстрирующий потребность в двигательной деятельности. Имеющий представление о некоторых видах спорта и активного отдыха.
Трудовое	Труд	Понимающий ценность труда в семье и в обществе на основе уважения к людям труда, результатам их деятельности. Проявляющий трудолюбие при выполнении поручений и в самостоятельной деятельности.
Эстетическое	Культура и красота	Способный воспринимать и чувствовать прекрасное в быту, природе, поступках, искусстве. Стремящийся к отображению прекрасного в продуктивных видах деятельности.

2.5.2. Содержательный раздел Программы воспитания

Уклад детского сада №124 «Мотылек» АНО ДО «Планета детства «Лада».

Уклад, в качестве установившегося порядка жизни детского сада №124 «Мотылек», определяет мировосприятие, гармонизацию интересов и возможностей совместной деятельности детских, взрослых и детско-взрослых общностей в пространстве дошкольного образования. Это необходимый фундамент, основа и инструмент воспитания.

Уклад задает и удерживает ценности воспитания для всех участников образовательных отношений: заведующего, воспитателей и специалистов, вспомогательного персонала, воспитанников, родителей (законных представителей), субъектов социокультурного окружения детского сада №124 «Мотылек».

Основные характеристики детского сада №124 «Мотылек»

Таблица 22

Цель и смысл деятельности детского сада, его миссия	Реализация ООП ДО в соответствии с целями, задачами и принципами законодательства РФ в сфере образования
Принципы жизни и воспитания в детском саду	Принципы жизни и воспитания строятся в соответствии с локальными нормативными актами детского сада №124 «Мотылек», и законодательством РФ. Для регламентации межличностных отношений у нас разработаны нормативные локальные акты основные из них: положение о нормах профессиональной этики, коллективный договор, устав, правила внутреннего трудового распорядка, договор с родителями.
Образ детского сада, особенности, символика, внешний имидж	Название сада - «Мотылек». Есть эмблема детского сада №124 «Мотылек», на которой изображена веточка калины.

<p>Отношения к воспитанникам, их родителям (законным представителям), сотрудникам и партнерам</p>	<p>Культура поведения воспитателя – основополагающая часть уклада. Педагог всегда выходит навстречу родителям и приветствует родителей и детей первым. Улыбка – обязательная часть приветствия. Педагог описывает события и ситуации, но не дает им оценки. Тон общения ровный и дружелюбный, исключается повышение голоса. Придерживается внешнего вида, соответствующего общепринятому деловому стилю. Для детской общности разработаны правила и нормы поведения в группах в соответствии с возрастными и индивидуальными особенностями. Формирование навыков правильного поведения осуществляется через игры, игровые упражнения, просмотр видеопрезентаций о дружбе, взаимопомощи, о правилах поведения. Педагоги создают условия, при которых обучающиеся должны чувствовать себя комфортно, спокойно и защищено. Содержащиеся запреты разумные и понятные детям при этом их не должно быть много. Кроме того, постоянным ритуалом в группах стали «Утренний и вечерний круг»</p>
<p>Ключевые правила детского сада</p>	<p>Относится друг к другу с уважением и уметь слышать потребности других. В профессиональной общности в качестве уклада отношений мы рассматриваем коллектив как команду, которая принимает совместные решения, обеспечивает профессиональную взаимопомощь, идет к единой цели.</p>
<p>Традиции и ритуалы, особые нормы этикета в детском саду</p>	<p>Традиционным стало: Событийные общесадовские мероприятия, в которых участвуют дети всех возрастных групп (праздник мам, социальные акции, малые спортивные игры), совместные детско-взрослые проекты. Годовой круг праздников: государственных, традиционных праздников культуры. «Колядки», «Масленица». Тематические недели: Неделя Здоровья, Неделя Безопасности, Неделя этикета, Неделя толерантности и др.; Большое внимание уделяем празднованию Дня победы, используя традиции: - Бессмертный полк; - Мастерская «Подарок ветерану»; - Стена памяти; - Свеча памяти Также известные акции настоящего времени: Письмо солдату, Подарок солдату (тесно с родительской общностью, родители активно принимают участие, отправляем большими коробками). В этом году пробовали Новую Акцию «Коробка храбрости», в течение недели воспитанники вместе с родителями активно наполняют коробки в приемных группах, раскрасками, книгами, канцелярией, развивающими играми и т.д. Затем все собранное передается в дом малютки. Экологические акции: накорми птиц, создание «Столовой для пернатых»; сбор макулатуры; Системные проекты: «Юные инспекторы движения», «Эколята -дошколята» и др. Само понятие Традиции обязывает нас применять русские народные игры в воспитательной деятельности. Осуществляем через режимные моменты (прогулки) и детско-взрослые проекты. Так, в этом году реализован проект «Русские народные подвижные игры, как способ приобщения дошкольников к ЗОЖ». Традицией стало совместное оформление речевых стен к различным датам. В конце учебного года пополняем «Альбом выпускников» Завели альбом «История детского сада» На уровне группы поддерживаем традиции: Утренний круг — это форма организации образовательной деятельности взрослых и детей в режимный момент. Не только приветствие детей, создание доброжелательной атмосферы, но и эффективное знакомство детей с</p>

	<p>государственной символикой, учим гимн в старших группах.</p> <p>«Вечерний круг» подводим итоги прошедшему дню: что планировали, что получилось, над чем нужно поработать, отмечаем положительные моменты.</p> <p>«Сказка перед сном» - ритуал в младших группах.</p> <p>«Новости выходного дня» - по понедельникам ребята рассказывают, как провели выходные</p> <p>Ритуал «Чествование именинника»</p> <p>«Наша гордость» - на стенде вывешиваются благодарности, сертификаты детей, тем самым отмечая их успехи в различных конкурсах, соревнованиях, олимпиадах.</p> <p>В младших группах завели традицию «Дерево добра» в течение недели детки за положительные и добрые поступки получают жетоны, в конце недели у кого больше жетонов, тот получает медаль «доброты».</p> <p>Уроки правильного питания. Речь идет о регулировании питания. Перед приемом пищи обсуждаем блюда меню и рассуждаем об их пользе, обращая внимание на поведение за столом.</p> <p>Чистая пятница - воспитывать в детях уважение к труду, вызвать радость от участия в общем труде.</p>
<p>Особенности РППС, отражающие образ и ценности детского сада</p>	<p>Оформлен патриотический уголок, где представлена символика Самарской области, города Тольятти и детского сада</p>

Воспитывающая среда образовательной организации.

Воспитывающая среда раскрывает ценности и смыслы, заложенные в укладе. Воспитывающая среда включает совокупность различных условий, предполагающих возможность встречи и взаимодействия детей и взрослых в процессе приобщения к традиционным ценностям российского общества. Пространство, в рамках которого происходит процесс воспитания, называется воспитывающей средой. Основными характеристиками воспитывающей среды являются её содержательная насыщенность и структурированность.

Воспитывающая среда включает:

условия для формирования эмоционально-ценностного отношения ребёнка к окружающему миру, другим людям, себе;

условия для обретения ребёнком первичного опыта деятельности и поступка в соответствии с традиционными ценностями российского общества;

условия для становления самостоятельности, инициативности и творческого взаимодействия в разных детско-взрослых и детско-детских общностях, включая разновозрастное детское сообщество.

Задачи воспитания

Поскольку в детском саду создан единый воспитательно-образовательный процесс, то в ней в комплексе решаются воспитательные, обучающие и развивающие задачи педагогического процесса. Задачи по воспитанию базовых ценностей интегрируются с воспитательными задачами, реализуемыми при реализации образовательных областей (таблица 23)

Задачи рабочей программы воспитания, связанные с базовыми ценностями и воспитательными задачами, реализуемыми в рамках образовательных областей

Таблица 23

Направления воспитания и базовые ценности	Цель	Задачи	Задачи образовательных областей	Образовательные области
Патриотическое направление воспитания В основе лежат ценности «Родина» и «Природа»	Формирование у ребёнка личностной позиции наследника традиций и культуры, защитника Отечества и творца (созидателя), ответственного за будущее своей страны	<ul style="list-style-type: none"> • Формировать «патриотизм наследника», испытывающего чувство гордости за наследие своих предков (предполагает приобщение детей к истории, культуре и традициям нашего народа: отношение к труду, семье, стране и вере) • Формировать «патриотизм защитника», стремящегося сохранить это наследие (предполагает развитие у детей готовности преодолевать трудности ради своей семьи, малой родины) • Воспитывать «патриотизм создателя и творца», устремленного в будущее, уверенного в благополучии и процветании своей Родины (предполагает конкретные каждодневные дела, направленные, например, на поддержание чистоты и порядка, опрятности и аккуратности, а в дальнейшем - на развитие всего своего населенного пункта, района, края, Отчизны в целом) 	<ul style="list-style-type: none"> • Воспитывать ценностные отношения к культурному наследию своего народа, к нравственным и культурным традициям России 	Социально-коммуникативное развитие
			<ul style="list-style-type: none"> • Приобщать к отечественным традициям и праздникам, к истории и достижениям родной страны, к культурному наследию народов России • Воспитывать уважительное отношение к государственным символам страны (флагу, гербу, гимну); 	Познавательное развитие
			<ul style="list-style-type: none"> • Приобщать к традициям и великому культурному наследию русского народа 	Художественно-эстетическое развитие
Духовно-нравственное направление воспитания В основе лежат ценности «Жизнь», «Милосердие», «Добро»	Формирование способности к духовному развитию, нравственному самосовершенствованию, индивидуально-ответственному поведению	<ul style="list-style-type: none"> • Развивать ценностно-смысловую сферу дошкольников на основе творческого взаимодействия в детско-взрослой общности • Способствовать освоению социокультурного опыта в его культурно-историческом и личностном аспектах 	<ul style="list-style-type: none"> • Воспитывать любовь к своей семье, своему населенному пункту, родному краю, своей стране • Воспитывать уважительное отношение к ровесникам, родителям (законным представителям), соседям, другим людям вне зависимости от их этнической принадлежности • Воспитывать социальные чувства и навыки: способность к сопереживанию, 	Социально-коммуникативное развитие

Направления воспитания и базовые ценности	Цель	Задачи	Задачи образовательных областей	Образовательные области
			<p>общительность, дружелюбие</p> <ul style="list-style-type: none"> • Формировать навыки сотрудничества, умения соблюдать правила, активной личностной позиции • Создавать условия для возникновения у ребёнка нравственного, социально значимого поступка, приобретения ребёнком опыта милосердия и заботы; 	
			<ul style="list-style-type: none"> • Воспитывать отношение к родному языку как ценности, развивать умение чувствовать красоту языка, стремление говорить красиво (на правильном, богатом, образном языке). 	Речевое развитие
<p>Социальное направление воспитания В основе лежат ценности «Человек», «Семья», «Дружба», «Сотрудничество»</p>	<p>Формирование ценностного отношения детей к семье, другому человеку, развитие дружелюбия, умения находить общий язык с другими людьми</p>	<ul style="list-style-type: none"> • Способствовать освоению детьми моральных ценностей • Формировать у детей нравственные качества и идеалов • Воспитывать стремление жить в соответствии с моральными принципами и нормами и воплощать их в своем поведении. Воспитывать уважение к другим людям, к законам человеческого общества. Способствовать накоплению у детей опыта социально-ответственного поведения • Развивать нравственные представления, формировать навыки культурного поведения 	<ul style="list-style-type: none"> • Содействовать становлению целостной картины мира, основанной на представлениях о добре и зле, прекрасном и безобразном, правдивом и ложном 	Социально-коммуникативное развитие
			<ul style="list-style-type: none"> • Воспитывать уважения к людям – представителям разных народов России независимо от их этнической принадлежности; 	Познавательное развитие
			<ul style="list-style-type: none"> • Способствовать овладению детьми формами речевого этикета, отражающими принятые в обществе правила и нормы культурного поведения 	Речевое развитие
			<ul style="list-style-type: none"> • Создавать условия для выявления, развития и реализации творческого потенциала каждого ребёнка с учётом его индивидуальности, 	Художественно-эстетическое развитие

Направления воспитания и базовые ценности	Цель	Задачи	Задачи образовательных областей	Образовательные области
			<ul style="list-style-type: none"> • Поддерживать готовности детей к творческой самореализации и сотворчеству с другими людьми (детьми и взрослыми) 	
			<ul style="list-style-type: none"> • Воспитывать активность, самостоятельность, уверенности в своих силах, развивать нравственные и волевые качества 	Физическое развитие
<p>Познавательное В основе лежит ценность «Познание»</p>	<p>Формирование ценности познания</p>	<ul style="list-style-type: none"> • Воспитывать у ребёнка стремление к истине, способствовать становлению целостной картины мира, в которой интегрировано ценностное, эмоционально окрашенное отношение к миру, людям, природе, деятельности человека 	<ul style="list-style-type: none"> • Воспитывать отношение к знанию как ценности, понимание значения образования для человека, общества, страны • Воспитывать уважительное, бережное и ответственное отношения к природе родного края, родной страны • Способствовать приобретению первого опыта действий по сохранению природы. 	Познавательное развитие
			<ul style="list-style-type: none"> • Формировать целостную картину мира на основе интеграции интеллектуального и эмоционально-образного способов его освоения детьми 	Художественно-эстетическое развитие
<p>Физическое и оздоровительное В основе лежат ценности «Здоровье», «Жизнь»</p>	<p>Формирование ценностного отношения детей к здоровому образу жизни, овладение элементарными гигиеническими навыками и правилами безопасности</p>	<ul style="list-style-type: none"> • Способствовать становлению осознанного отношения к жизни как основоположной ценности • Воспитывать отношение здоровью как совокупности физического, духовного и социального благополучия человека 	<ul style="list-style-type: none"> • Развивать навыки здорового образа жизни • Формировать у детей возрастосообразных представлений о жизни, здоровье и физической культуре • Способствовать становлению эмоционально-ценностного отношения к здоровому образу жизни, интереса к физическим упражнениям, подвижным играм, закаливанию организма, к овладению гигиеническим нормам и 	Физическое развитие

Направления воспитания и базовые ценности	Цель	Задачи	Задачи образовательных областей	Образовательные области
Трудовое В основе лежит ценность «Труд»	Формирование ценностного отношения детей к труду, трудолюбию и приобщение ребёнка к труду	<ul style="list-style-type: none"> • Поддерживать привычку к трудовому усилию, к доступному напряжению физических, умственных и нравственных сил для решения трудовой задачи; • Воспитывать стремление приносить пользу людям 	<p>правилами</p> <ul style="list-style-type: none"> • Поддерживать трудовое усилие, формировать привычку к доступному дошкольнику напряжению физических, умственных и нравственных сил для решения трудовой задачи • Формировать способность бережно и уважительно относиться к результатам своего труда и труда других людей. 	Социально-коммуникативное развитие
Эстетическое В основе лежат ценности «Культура» и «Красота»	Становление у детей ценностного отношения к красоте	<ul style="list-style-type: none"> • Воспитывать любовь к прекрасному в окружающей обстановке, в природе, в искусстве, в отношениях, развивать у детей желание и умение творить 	<ul style="list-style-type: none"> • Воспитывать эстетические чувства (удивление, радость, восхищение, любовь) к различным объектам и явлениям окружающего мира (природного, бытового, социокультурного), к произведениям разных видов, жанров и стилей искусства (в соответствии с возрастными особенностями) • Приобщать к традициям и великому культурному наследию русского народа, шедеврам мировой художественной культуры с целью раскрытия ценностей «Красота», «Природа», «Культура» • Способствовать становлению эстетического, эмоционально-ценностного отношения к окружающему миру для гармонизации внешнего мира и внутреннего мира ребёнка • Формировать целостную картину мира на основе интеграции интеллектуального и эмоционально-образного способов его освоения детьми 	Художественно-эстетическое развитие

Направления воспитания и базовые ценности	Цель	Задачи	Задачи образовательных областей	Образовательные области
			<ul style="list-style-type: none">• Создавать условия для выявления, развития и реализации творческого потенциала каждого ребёнка с учётом его индивидуальности• Поддерживать готовность детей к творческой самореализации	

Формы совместной деятельности в образовательной организации.

Таблица 24

<p>Работа с родителями (законными представителями)</p>	<p>Работа с родителями (законными представителями) детей дошкольного возраста должна строиться на принципах ценностного единства и сотрудничества всех субъектов социокультурного окружения ДОО</p>	<ul style="list-style-type: none"> - родительское собрание; - родительские конференции - круглые столы - родительские клубы - мастер-классы - социальные акции (экологической, патриотической, трудовой направленности: «Тропинка добрых дел», «Бодрое утро», «Покормитептицзимой», «Наш зеленый детский сад», «Украсимдетскийсадцветами», «Хочу как в детском саду», «Букроссинг», «Ромашка в подарок», «Помоги другому» и др.) - совместные праздники и развлечения («От счастья ключи в семье ищи», День Матери, День друзей, День спасибо и пр.) - онлайн – консультации - проектная деятельность («С папой я своим дружу, его дружбой дорожу», «Дерево моей семьи», «Доброта внутри нас», «В детский сад с улыбкой», «Новогодняя сказка в группе», «Георгиевскаяленточка», «Всепрофессиинужны,всепрофессииважны», «Трудится–всегдапригодится» и др.) - выставки совместного творчества в соответствии с событиями - тематические недели (неделя этикета и вежливости, неделя толерантности) - консультационныйпункт,вкоторомосуществляетсяработаспециалистовпозапросуродителей - индивидуальноеконсультированиесцельюкоординациивоспитательныхусилийпедагоговиродителей - размещениенаперсональномсайте АНОинформацииовоспитательнойработе. - «Деньоткрытыхдверей»
<p>События образовательной организации</p>	<p>Событие предполагает взаимодействие ребёнка и взрослого, в котором активность взрослого приводит к приобретению ребёнком собственного опыта переживания той или иной ценности. Событийным может быть не только организованное мероприятие, но и спонтанно возникшая ситуация, и любой режимный момент, традиции утренней встречи детей, индивидуальная беседа, общие дела, совместно реализуемые проекты и прочее.</p>	<ul style="list-style-type: none"> - общие дела; - конкурсы и соревнования («Мистер и мисс экология», «Экологическая семья», «Зимние (летние) спортивные игры, «Чемпионат по футболу» и т.д.) - социальные акции (экологической, патриотической, трудовой направленности: «Тропинкадобрыхдел», «Бодрое утро», «Покормитептицзимой», «Наш зеленый детский сад», «Украсимдетскийсадцветами», «Хочу как в детском саду», «Букроссинг», «Ромашка в подарок», «Помоги другому» и др.) - ритмы жизни (утренний и вечерний круг, прогулка); - режимные моменты (прием пищи, подготовка ко сну и прочее); - свободная игра; - свободная деятельность детей - тематические недели (неделя этикета и вежливости, неделя толерантности) - Культурно-досуговые мероприятия и праздники: <ul style="list-style-type: none"> - «День знаний» (1 сентября) - «День воспитателя» (27 сентября) - «День народного единства» (4 ноября) - «Новый год» - «День защитника Отечества» (23 февраля)

		<ul style="list-style-type: none"> - «Международный женский день 8 Марта» - «Всемирный день здоровья» - «День космонавтики» (12 апреля) - «День труда» (1 мая) - «День Победы» (9 мая) - «Международный день защиты детей» - «День России» (12 июня). - «Мы дружною своей сильны» - «День Земли» - «День птиц»
Совместная деятельность в образовательных ситуациях	<p>Совместная деятельность в образовательных ситуациях является ведущей формой организации совместной деятельности взрослого и ребёнка по освоению ООП ДО, в рамках которой возможно решение конкретных задач воспитания.</p> <p>Воспитание в образовательной деятельности осуществляется в течение всего времени пребывания ребёнка в ДОО</p>	<ul style="list-style-type: none"> - ситуативная беседа, рассказ, советы, вопросы; - социальное моделирование, воспитывающая (проблемная) ситуация, составление рассказов из личного опыта; - чтение художественной литературы с последующим обсуждением и выводами, сочинение рассказов, историй, сказок, заучивание и чтение стихов наизусть; - разучивание и исполнение песен, театрализация, драматизация, этюды- инсценировки; - рассматривание и обсуждение картин и книжных иллюстраций, просмотр видеороликов, презентаций, мультфильмов; - организация выставок (книг, репродукций картин, тематических или авторских, детских поделок и тому подобное), - экскурсии (в музей, в общеобразовательную организацию и тому подобное), посещение спектаклей, выставок; - игровые методы (игровая роль, игровая ситуация, игровое действие и другие); - демонстрация собственной нравственной позиции педагогом, личный пример педагога, приучение к вежливому общению, поощрение (одобрение, тактильный контакт, похвала, поощряющий взгляд) - организация различных видов труда - волонтерство («Посылка для солдата», «Подарок в дом престарелых» и др.) - проекты («Дерево моей семьи», «Доброта внутри нас», «В детский сад с улыбкой», «Новогодняя сказка в группе», «Георгиевская ленточка», «Все профессии нужны, все профессии важны», «Трудится – всегда пригодится», «Будь природе другом» и др.) - общественные праздники - конкурсы, викторины, выставки - игры народов разных национальностей - тематические нелели - фестивали («Хоровод дружбы», «Мы такие разные», «Мир профессий», «Профи – дебют») - встречи с интересными людьми - исследовательская деятельность

Организация предметно-пространственной среды.

Развивающая предметно-пространственная среда (далее РППС) – комплекс материально-технических, санитарно-гигиенических, эргономических, эстетических, психолого-педагогических условий, обеспечивающих организацию жизни детей дошкольного возраста. РППС соответствует требованиям ФГОС ДО, санитарно-эпидемиологическим требованиям, и способствовать реализации цели, задач и содержания выбранной программы. РППС в детском саду выполняет образовательную, развивающую, воспитывающую, стимулирующую, организационную, коммуникационную, социализирующую и другие функции. Она направлена на развитие инициативности, самостоятельности, творческих проявлений ребёнка, имеет характер

открытой незамкнутой системы, способной к корректировке и развитию. Организация РППС определяет успешность пространственной адаптации ребенка раннего и дошкольного возраста, необходимость создания его комфортного жизненного цикла. При моделировании предметно-пространственной среды, необходимо выделить компонент среды для построения ее модели. Моделирование образовательного развивающего пространства должно обеспечивать сознательную, целенаправленную, систематическую и взаимодополняющую деятельность воспитателей, специалистов сопровождения (учителя-логопеда, педагога-психолога), детей, родителей, направленную на всестороннее развитие ребенка.

Предметно-развивающая среда в детском саду выполняет образовательную, развивающую, воспитывающую, стимулирующую, организационную, коммуникационную, социализирующую и другие функции. Она направлена на развитие инициативности, самостоятельности, творческих проявлений ребенка, имеет характер открытой незамкнутой системы, способной к корректировке и развитию.

Окружающий предметный мир пополняется, обновляется в соответствии с возрастными возможностями ребенка. Среда детского сада обеспечивает:

максимальную реализацию образовательного потенциала пространства детского сада (группы, участка);

наличие материалов, оборудования и инвентаря для развития детей в разных видах детской деятельности;

охрану и укрепление их здоровья, учет особенностей и коррекцию недостатков их развития;

возможность общения и совместной деятельности детей (в том числе младенческого, раннего и дошкольного возрастов) и взрослых со всей группой и в малых группах;

двигательную активность детей, а также возможности для уединения;

учет национально-культурных, климатических условий, в которых осуществляется образовательная деятельность;

учет возрастных особенностей детей младенческого, раннего и дошкольного возрастов.

При создании предметно-пространственной развивающей среды педагогический коллектив детского сада придерживается следующих

Принципов:

Насыщенность среды: среда соответствует содержанию Программы, в том числе при реализации комплексно-тематического принципа ее построения (ориентирована на примерный календарь праздников, тематика которых отражает все направления развития ребёнка младенческого, раннего и дошкольного возрастов), а также возрастным особенностям детей (учитывая ведущий вид деятельности в разные возрастные периоды дошкольного детства). Образовательное пространство включает средства реализации Программы, игровое, спортивное, оздоровительное оборудование и инвентарь (в здании и на участке) для возможности самовыражения и реализации творческих проявлений.

Трансформируемость: обеспечение возможности менять функциональную составляющую предметного пространства в зависимости от образовательной ситуации и меняющихся интересов и возможностей детей (в зависимости от времени года, возрастных, гендерных особенностей, конкретного содержания Программы, реализуемого здесь и сейчас). Так, например, в младших группах в основе замысла детской игры лежит предмет, поэтому взрослый каждый раз обновляет игровую среду (постройки, игрушки, материалы и др.), чтобы пробудить у малышей желание ставить и решать игровую задачу. В старших группах замысел основывается на теме игры, поэтому разнообразная полифункциональная предметная среда пробуждает активное воображение детей, и они всякий раз по-новому перестраивают имеющееся игровое пространство, используя гибкие модули, ширмы, занавеси, кубы, стулья. Трансформируемость предметно-игровой среды позволяет ребенку взглянуть на игровое пространство с иной точки зрения, проявить активность в обустройстве места игры и предвидеть ее результаты.

Полифункциональность: использование в детском саду множества возможностей предметов пространственной среды, их изменение в зависимости от образовательной ситуации и интересов детей, возможности для совместной деятельности взрослого с детьми, самостоятельной детской активности, позволяет организовать пространство группового помещения со специализацией его отдельных частей: для спокойных видов деятельности (центры «Книги», «Театрализованная

деятельность»), активной деятельности (двигательный центр (физкультурный инвентарь), центр экспериментирования, центр конструирования, центр сюжетно-ролевых игр) и др.

Вариативность: возможность выбора ребенком пространства для осуществления различных видов деятельности (игровой, двигательной, конструирования, изобразительной, музыкальной и т. д.), а также материалов, игрушек, оборудования, обеспечивающих самостоятельную деятельность детей.

Доступность: свободный доступ детей к играм, игрушкам, материалам и пособиям в разных видах детской деятельности (используемые игровые средства располагаются так, чтобы ребёнок мог дотянуться до них без помощи взрослых, что способствует развитию самостоятельности). В том числе - доступ к объектам природного характера, побуждающий к наблюдениям на участке детского сада (постоянным и эпизодическим) за ростом растений, проведению опытов и экспериментов с природным материалом.

Безопасность: соответствие предметно-развивающей среды требованиям по обеспечению надежности и безопасности (в помещении отсутствуют опасные предметы (острые, бьющиеся, тяжелые), углы – закрыты; безопасность при организации пространства и использования оборудования для двигательной деятельности и т.д.).

Таким образом, при создании развивающей предметно-пространственной среды дошкольной образовательной организации (далее – РППС ДОО) необходимо обеспечить реализацию:

- образовательного потенциала пространства групповой комнаты и материалов, оборудования и инвентаря для развития детей дошкольного возраста, охраны и укрепления их здоровья, учёта индивидуальных особенностей детей и коррекции их развития;
- двигательной активности детей, возможности общения и совместной деятельности детей и взрослых, а также возможности для уединения;
- различных образовательных программ с учетом применения инклюзивного образования, а также национально- культурных, климатических и других условий.

«Развивающая предметно-пространственная среда - часть образовательной среды, представленная специально организованным пространством (помещениями, участком и т.п.), материалами, оборудованием и инвентарем, для развития детей дошкольного возраста в соответствии с особенностями каждого возрастного этапа, охраны и укрепления их здоровья, учёта особенностей и коррекции недостатков их развития». Иными словами, «развивающая предметно-пространственная среда – это специфические для каждой Программы Организации (группы) образовательное оборудование, материалы, мебель и т. п., в сочетании с определенными принципами разделения пространства Организации (группы)».

От 1,6 - до 3 лет

Очень важно в возрасте 1,6-3 лет поддержать саму мотивацию исследования и познания окружающего мира, а в группах ДОО создать интересную развивающую среду, в которой детям предоставлено время для свободной деятельности в ней. Предметно-пространственная развивающая среда в группах детей раннего возраста дошкольной организации включает в себя:

- помещение (достаточно просторное и хорошо просматриваемое);
- мебель 2 размеров (столы и стулья);
- низкие банкетки (для самостоятельных игр в игровом уголке);
- предметы, которые соразмерны росту, руке и физическим возможностям ребёнка;
- яркие игрушки на столе, горке (вызывают интерес у ребёнка);
- горку с 3—4 ступеньками (удовлетворяет потребность в движении);
- набор крупных машин, тележки с кубиками, куклы, мячи и т. д.;
- игрушки для развития мелкой моторики рук (шары, кольца, кубики, втулки и т. д.);
- однотипные игрушки (матрёшки, утята, зайчата и т. д.); игрушки,
- различные по величине, цвету, форме (заяц большой — заяц маленький; щенок белый — щенок чёрный и т. д.);
- игрушки-забавы (качели, «карусели» и т. д.);
- музыкальные игрушки (бубен, барабан, колокольчик и т. д.);

В уголке сюжетно-ролевой игры все игрушки среднего размера. Это нужно для того, чтобы более разнообразно использовать окружающее малыша пространство, уводя в воображаемую

ситуацию, создавать развернутые и содержательные сюжеты. Дети могут разворачивать игровые сюжеты: «жилая комната», «кухня», «прачечная» и др.

Организации сюжетно-ролевых игр способствуют также наборы детской мебели. Платяной шкаф, полный одежды для кукол и костюмов для переодевания, должен быть доступен всем детям, чтобы любой ребенок мог по желанию выбрать костюм для игры и затем без особого труда вернуть его.

Также в группе имеются:

- уголок ряжения (зеркало, элементы одежды);
- дидактический столик, имеющий ящички, с открывающимися створками (в которых располагаются втулки, предметы- вкладыши, стержни для нанизывания колец, желобки для прокатывания шариков и т. д.);
- овальные воротца, поролоновые модули (для развития основных движений);
- корзинки, ведёрки, сумочки для сбора различных предметов (грибочков, шариков и т. д.);
- уголок отдыха (для индивидуальной деятельности ребёнка);
- центр конструирования (напольные конструкторы, строительные наборы);

Также в группах детского сада в соответствии с ФГОС ДО создаются условия для коммуникативного и речевого развития детей. Для этих целей предназначены:

- книжный уголок;
- серии из 2-3 картинок для установления последовательности действий и событий (сказочные, бытовые, игровые ситуации);
- сюжетные картинки (с различной тематикой, близкой ребёнку);
- наборы картинок для группировки по 3-4 в каждой группе (реалистические изображения): животные, животные с детенышами, птицы, овощи, фрукты, одежда, посуда, мебель, транспорт, предметы обихода, игрушки;
- театральная зона, в которой используются разные виды театра (настольный, на ширме, на фланелеграфе). Героями этих коммуникативно-игровых сред являются игрушки, куклы бибабо, картинки, выразительные возможности которых педагог должен использовать для достижения наибольшего эффекта воздействия театра на чувства и эмоции детей. Ведь, как известно, эмоции являются неким индикатором состояния ребенка, влияют на его поведение и деятельность организма. Поэтому в дополнение к перечисленному активно используются игры - забавы, позволяющие детям и взрослым интегрировать чувственный и рациональный опыт.

Для продуктивной и творческой деятельности детей в группах раннего возраста (2-3 года) имеется разнообразный материал: листы бумаги и альбомы, кисти, краски, карандаши, фломастеры, разноцветные мелки, пластилин, доски для рисования мелками, подставки для работы с пластилином, баночки для воды и пр. Это является основой для организации увлекательной, содержательной жизни и разностороннего развития каждого ребенка

Мыслительные операции анализа, синтеза, сравнения и обобщения, выполняемые при действиях с дидактической игрушкой или специальным пособием, опираются на конкретику действий с кольцами, шарами, кубами, цилиндрами и пр. Вот почему и на 3-м году детям необходимы дидактические игрушки, формирующие интеллект и мелкую моторику рук, а также:

- центр экспериментирования с доступными материалами (песком, водой);
- физкультурный уголок.

Сенсомоторный уголок в группах предназначен главным образом для:

- развития мелкой моторики, стимуляции двигательной активности;
- стимуляции сенсорных функций (зрение, осязание, слух, обоняние и т.д.);
- снятия мышечного и психоэмоционального напряжения, достижения релаксации и комфортного самочувствия детей;
- создания положительного, эмоционального фона, повышения работоспособности ребенка;
- активизации когнитивных процессов (мышления, внимания, восприятия, памяти);
- повышения мотивации к самостоятельной и экспериментальной деятельности дошкольников.

Для развития мелкой моторики руки и для ознакомления детей с различными свойствами предметов (форма, размер) в детском саду используются дидактические игры и пособия. Кроме того, в работу с детьми включают большое количество музыкально-дидактических игр. Благодаря такой комплексной среде с помощью созданных музыкальных уголков с различными

звучащими и гремящими игрушками стимулируется развитие восприятия и анализаторов.

Подобный опыт интеграции чувственного и эмоционального опыта также представляет сюжетная игра. Поэтому уже в раннем возрасте некоторые игры отражают круг повседневных интересов детей: игры с куклами, с машинками, в стройку, в больницу и др. В таких сюжетно-образительных играх воспитатели детских садов уделяют особое внимание подбору материалов и оборудования для игровой деятельности девочек и мальчиков. Ведь в них ребенок не только отражает окружающую жизнь, но и перестраивает ее, создает желанное будущее. Так, красивые нарядные куклы, мебель, разная посуда быстро привлекают малышей, и они начинают разнообразно действовать с ними: катать, кормить, укладывать и т.д. Неслучайно поэтому предметы для игр хранятся на открытых стеллажах: здесь и игрушки, которые дети используют для самостоятельной игры, и строительный материал, позволяющий возводить разнообразные постройки.

Очень важно, чтобы предметно-пространственная среда группы имела характер открытой, незамкнутой системы, способной к корректировке и развитию. Иначе говоря, эта среда должна быть не только развивающая, но и развивающаяся. Это означает, что при любых обстоятельствах предметный мир, окружающий ребенка, необходимо пополнять и обновлять, приспособлявая к новообразованиям определенного возраста.

От 3 до 8 лет

Предметно-пространственная развивающая среда для детей от 3 до 8 лет в дошкольной организации должна обеспечивать реализацию ведущего вида деятельности — игры. Материально-техническое обеспечение предметной среды в группах детей дошкольного возраста включает:

- игровой центр (игрушки и атрибуты для сюжетно-ролевых, режиссёрских игр: наборы образных (объёмных и плоскостных) игрушек небольшого размера человечки, солдатики, герои мультфильмов и книг, игровое оборудование (мебель, посуда);
- литературный центр (сказки, рассказы, былины, детские журналы, иллюстрации и т. д.);
- центр речевого творчества (игры, оборудование для развития речи и подготовки к обучению грамоте);
- центр театра (различные виды театра, уголок ряжения и т. д.);
- центр экспериментирования (предметы и оборудование для проведения экспериментирования и элементарных опытов);
- центр природы (растения, предметы для ухода за растениями, календарь погоды, наблюдений, картинки с изображениями природы в разные временные периоды);
- центр конструирования (игры и материалы для строительно-конструктивных игр);
- центр математики (игры и игрушки математической направленности);
- центр изобразительного искусства (предметы, оборудование, материалы для развития изобразительного творчества дошкольников);
- центр физической культуры (спортивный уголок, материалы для игр);
- центр детского творчества (бросовый материал для создания предметов, атрибутов для игры, подарков для малышей и т.д.)

Оснащение указанных центров можно представить следующим образом.

Предметы материальной культуры:

- натуральные объекты (объекты растительного и животного мира, реальные предметы (объекты));
- объёмные изображения (чучела птиц, животных, муляжи овощей, фруктов и др.);
- плоскостная наглядность (картины (серии картин), книжная графика, предметные картинки, фотографии; предметно-схематические модели (календарь природы и пр.); графические модели (графики, схемы и т. п.); магнитные плакаты);
- художественные средства (произведения искусства и иные достижения культуры: произведения живописи, архитектуры, скульптуры (репродукции), музыки, предметы декоративно-прикладного искусства);
- детская художественная литература (в том числе справочная, познавательная, общие и тематические энциклопедии для дошкольников); произведения национальной культуры (народные песни, танцы, фольклор, костюмы и пр.);

- игрушки (сюжетные (образные) игрушки: куклы, фигурки, изображающие людей и животных, транспортные средства, посуда, мебель и др.; дидактические игрушки: народные игрушки (матрёшки, пирамиды, бочонки, бирюльки и др.), мозаики, настольные и печатные игры; игрушки-забавы: смешные фигурки людей, животных, игрушки-забавы с механическими, электротехническими и электронными устройствами; наборы фокусов; спортивные игрушки: направленные на укрепление мышц руки, предплечья, развитие координации движений (волчки, серсо, мячи, обручи); содействующие развитию навыков бега, прыжков, укреплению мышц ног, туловища (каталки, велосипеды, самокаты, коньки, ролики, скакалки); предназначенные для коллективных игр (настольные: баскетбол, хоккей, пинг-понг); музыкальные игрушки: имитирующие по форме и звучанию музыкальные инструменты (детские балалайки, металлофоны, ксилофоны, гармошки, барабаны, дудки, музыкальные шкатулки и др.); сюжетные игрушки с музыкальным устройством; наборы колокольчиков, бубенчиков;
- театрализованные игрушки: куклы — театральные персонажи, куклы бибабо, куклы-марионетки; наборы сюжетных фигурок, костюмы и элементы костюмов, атрибуты, элементы декораций, маски, бутафория, крупные надувные игрушки (сказочные персонажи, животные) и др.;
- технические игрушки: фотоаппараты, бинокли, подзорные трубы, летательные модели, калейдоскопы, детские швейные машины и др.;
- строительные и конструктивные материалы: наборы строительных материалов, конструкторы, в том числе конструкторы нового поколения: «Лего», и др., лёгкий модульный материал;
- игрушки-самоделки из разных материалов: неоформленных (бумага, картон, нитки, ткань, шерсть, фольга, пенопласт), полуоформленных (коробки, пробки, катушки, пластмассовые бутылки, пуговицы), природных (шишки, жёлуди, ветки, солома, глина));
- экспериментальные наборы для практических работ по ознакомлению с окружающим миром и наборы для детского творчества;
- разнообразные развивающие игры и игровые пособия («Логико-малыш» и др.);
- образовательный (раздаточный) материал, рабочие тетради на печатной основе, атласы.

Технические средства:

- технические устройства (аппаратура): технические устройства экранной статической проекции (проекторные аппараты); звуковая аппаратура (аудиотехника); телевизор, вспомогательные технические средства: цифровые рамки, периферийные устройства (монитор, клавиатура, манипуляторы, принтер, сканер, звуковые колонки и др.), цифровой фотоаппарат и др.;
- дидактические носители информации (экранные: CD – диски, флешкарты);
- звуковые: магнитофонная запись, радиопередачи, цифровая запись;
- экранно-звуковые (комбинированные): звуковое кино, слайды, видеозаписи, телепередачи, учебное кино (кинопособия)).

Средства методического обеспечения:

- электронные учебно-методические комплексы, содержащие разнообразный образовательный материал, необходимый для реализации Программы; мультимедийные презентации; развивающие компьютерные игры и электронные наглядные средства обучения; слайд-альбомы; учебное видео и обучающие телепрограммы; видео и фотоматериалы с элементами анимации; пакеты прикладных программ по различным образовательным областям; учебные пособия и другие тексты (первоисточники, издания справочного характера, периодические педагогические издания и пр.); методические разработки (рекомендации).

Социальное партнерство.

Таблица 24

№ п/п	Наименование организации (учреждения)	Цель взаимодействия
5.	<ul style="list-style-type: none"> • Тольяттинский государственный университет, • Самарский институт повышения квалификации работников образования (СИПКРО); • Тольяттинский социально-педагогический колледж; • Тольяттинский гуманитарный колледж 	<ul style="list-style-type: none"> • научно-методическое сопровождение инновационной деятельности организации по технологиям воспитательной работы;

6.	<ul style="list-style-type: none"> • Тольяттинский краеведческий музей • Детский дом культуры и творчества, • Школа № 93 • МОУ ДОД «Диалог», • детская библиотека, • Управление физкультуры и спорта • Центр физкультуры и спорта г.о. Тольятти 	<ul style="list-style-type: none"> • создание условий для поддержки и презентации работы педагогических коллективов, педагогов и их обучающихся (конкурсы, соревнования, организация выставок).
7.	<ul style="list-style-type: none"> • ТО Управления Роспотребнадзора по Самарской области в городе Тольятти; • «Тольяттинский медколледж», • Поликлиники г.о. Тольятти. 	<ul style="list-style-type: none"> • обеспечение безопасных условий и сохранения здоровья детей и сотрудников.
8.	<ul style="list-style-type: none"> • Государственное бюджетное образовательное учреждение для детей, нуждающихся в психолого-педагогической и медико-социальной помощи, центр психолого-медико-социального сопровождения «Психолого-педагогический центр» г. о. Тольятти. 	<ul style="list-style-type: none"> • освидетельствование детей с проблемами в развитии, рекомендации по виду адаптированной программы для их обучения и воспитания.

2.5.3. Организационный раздел Программы воспитания

1) Требования к условиям работы с особыми категориями детей.

По своим основным задачам воспитательная работа в детском саду не зависит от наличия (отсутствия) у ребёнка особых образовательных потребностей.

В основе процесса воспитания детей в детском саду лежат традиционные ценности российского общества. В детском саду созданы особые условия воспитания (обеспечение не только реализации образовательных прав самого ребенка на получение соответствующего его возможностям образования, но и реализация прав всех остальных детей, включенных наравне с «особым ребенком» в инклюзивное образовательное пространство, привлечение специалистов психолого-педагогического сопровождения к участию в проектировании и организации образовательной деятельности - создание психолого-педагогического консилиума образовательной организации, организация координации деятельности членов консилиума, членов территориальной ПМПК и педагогического коллектива образовательной организации в целом, игровая комната, в которой имеются разнообразные игры и игрушки, которые используются как в занятиях, так в свободной деятельности) для отдельных категорий обучающихся, имеющих особые образовательные потребности: дети с инвалидностью, дети с ограниченными возможностями здоровья, дети из социально уязвимых групп (воспитанники детских домов, дети из семей мигрантов, и так далее), одаренные дети и другие категории.

Инклюзия подразумевает готовность образовательной системы принять любого ребёнка независимо от его особенностей (психофизиологических, социальных, психологических, этнокультурных, национальных, религиозных и других) и обеспечить ему оптимальную социальную ситуацию развития.

В детском саду созданы следующие условия, обеспечивающие достижение целевых ориентиров в работе с особыми категориями детей:

1) направленное на формирование личности взаимодействие взрослых с детьми, предполагающее создание таких ситуаций, в которых каждому ребёнку с особыми образовательными потребностями предоставляется возможность выбора деятельности, партнера и средств; учитываются особенности деятельности, средств её реализации, ограниченный объем личного опыта детей особых категорий;

2) формирование игры как важнейшего фактора воспитания и развития ребёнка с особыми образовательными потребностями, с учётом необходимости развития личности ребёнка, создание условий для самоопределения и социализации детей на основе социокультурных, духовно-нравственных ценностей и принятых в российском обществе правил и норм поведения;

3) создание воспитывающей среды, способствующей личностному развитию особой

категории дошкольников, их позитивной социализации, сохранению их индивидуальности, охране и укреплению их здоровья и эмоционального благополучия;

4) доступность воспитательных мероприятий, совместных и самостоятельных, подвижных и статичных форм активности с учётом особенностей развития и образовательных потребностей ребёнка; речь идет не только о физической доступности, но и об интеллектуальной, когда созданные условия воспитания и применяемые правила должны быть понятны ребёнку с особыми образовательными потребностями;

5) участие семьи как необходимое условие для полноценного воспитания ребёнка дошкольного возраста с особыми образовательными потребностями.

3. ОРГАНИЗАЦИОННЫЙ РАЗДЕЛ

3.1. Обязательная часть

3.1.1 Описание материально- технического обеспечения Программы

В детском саду созданы материально-технические условия, обеспечивающие:

1. Возможность достижения обучающимися планируемых результатов освоения Программы образования;

2. Выполнение требований санитарно-эпидемиологических правил и нормативов: к условиям размещения организаций, осуществляющих образовательную деятельность; оборудованию и содержанию территории;

помещениям, их оборудованию и содержанию; естественному и искусственному освещению помещений; отоплению и вентиляции;

водоснабжению и канализации; организации питания;

медицинскому обеспечению;

приему детей в организации, осуществляющие образовательную деятельность; организации режима дня;

организации физического воспитания; личной гигиене персонала;

3. Выполнение требований пожарной безопасности и электробезопасности;

4. Выполнение требований по охране здоровья обучающихся и охране труда работников;

5. Возможность для беспрепятственного доступа обучающихся с ОВЗ, в том числе детей-инвалидов к объектам инфраструктуры Организации.

При создании материально-технических условий для детей с ОВЗ учитываются особенности их физического и психического развития.

Детский сад оснащен полным набором оборудования для различных видов детской деятельности в помещении и на участке, игровыми и физкультурными площадками, озелененной территорией.

В детском саду есть всё необходимое для всех видов воспитательной и образовательной деятельности обучающихся (в том числе детей с ОВЗ и детей-инвалидов), педагогической, административной и хозяйственной деятельности оснащение и оборудование:

учебно-методическое сопровождение Программы;

помещения для занятий и проектов, обеспечивающие образование детей через игру, общение, познавательную-исследовательскую деятельность и другие формы активности ребенка с участием взрослых и других детей;

оснащение предметно-развивающей среды, включающей средства обучения и воспитания, подобранные в соответствии с возрастными и индивидуальными особенностями детей дошкольного возраста, содержания Программы образования;

мебель, техническое оборудование, спортивный и хозяйственный инвентарь, инвентарь для художественного, театрального, музыкального творчества, музыкальные инструменты;

административные помещения, методический кабинет;

помещения для занятий специалистов (педагог-психолог); помещения, обеспечивающие

охрану и укрепление физического и психологического здоровья, в том числе медицинский кабинет; оформленная территория.

Материально-техническое обеспечение Программы соответствует санитарным нормам, правилам пожарной безопасности, санитарно-гигиеническим правилам, возрастным и индивидуальным особенностям детей.

Материально-техническое обеспечение

Материально-техническое обеспечение Программы соответствует санитарным нормам, правилам пожарной безопасности, санитарно-гигиеническим правилам, возрастным и индивидуальным особенностям детей.

При реализации программы педагогами организуются разные формы деятельности детей, как на территории дошкольной организации, так и в её помещении. На территории дошкольной организации выделяют функциональные зоны: *игровая зона*. Она включает в себя; - групповые площадки - индивидуальные для каждой группы из расчета не менее 7,2 кв. м на 1 ребенка для детей раннего возраста и не менее 9,0 кв. м на 1 ребенка дошкольного возраста и с соблюдением принципа групповой изоляции; *физкультурная площадка*.

В здании и помещении располагаются: *групповые ячейки* - изолированные помещения, принадлежащие каждой детской группе. В состав групповой ячейки входят: *раздевальная* (для приема детей и хранения верхней одежды, куда помещаются шкафы для одежды и обуви, они оборудованы индивидуальными ячейками - полками для головных уборов и крючками для верхней одежды), *групповая* (для проведения непрерывной образовательной деятельности, игр, занятий и приема пищи), *буфетная* (для подготовки готовых блюд к раздаче и мытья столовой посуды), *туалетная* (совмещенная с умывальной).

В помещении детского сада есть *дополнительные помещения для работы с детьми*, предназначенные для поочередного использования всеми или несколькими детскими группами (музыкальный зал, физкультурный зал, бассейн), а также *сопутствующие помещения* (медицинского назначения, пищеблока, постирочной) и *служебно-бытовые помещения для персонала*

Данные о наличии специально оборудованных помещений для организации образовательного процесса

В детском саду игровое оборудование в группах соответствует возрасту детей, отвечает санитарным требованиям. Дидактический материал имеется в достаточном количестве, расположен в центрах групповых помещениях: двигательный, познавательно- речевой, музыкально-театральный, экологический с мини-лабораторией, художественный, конструктивный, социально- эмоциональный. Большое внимание в детском саду уделяется модульной мебели, которая позволяет эффективнее использовать площадь групп, так как по проекту детский сад не имеет на втором этаже спальных комнат. Модульные игровые комплексы создают в группах детского сада здоровьесберегающую, функциональную, «открытую» для использования и преобразования самими детьми предметно-игровую среду, которая обеспечивает ребенку возможность осуществлять выбор деятельности в соответствии с его интересами.

Таблица 25

Название объекта	Функциональное использование	Используемая площадь	Оборудование
Групповые комнаты	Эти комнаты являются главными помещениями здания ДС, где ребенок проводит большую часть времени: режимные моменты, НОД,	962,4 кв.м.	Групповые помещения для детей, раздевалки, спальни светлые, уютные, обеспечены всей необходимой корпусной мебелью, в т.ч. регулирующимися партами для детей старшего дошкольного возраста. Вся мебель подобрана с учетом гигиенических и педагогических требований. В каждой группе мебель и оборудование установлены так, что

	свободная деятельность.		каждый ребенок может найти удобное и комфортное место для занятий с точки зрения его эмоционального состояния: достаточно удаленное от детей и взрослых или, наоборот, позволяющее ощущать тесный контакт с ними, или же предусматривающее в равной мере контакт и свободу. Такая организация пространства является одним из условий среды, которое дает возможность педагогу приблизиться к позиции ребенка. В группах оформлены книжные уголки, уголки природы, театрализованной и изобразительной деятельности, физкультурные и музыкальные уголки. Продуманы игровые зоны, определены места для индивидуальной работы с детьми. Все обстановка в группе приближена к домашней и отвечает принципам организации предметно-развивающей среды.
Групповые участки	Обеспечение потребности в двигательной активности (особенно в летне - оздоровительный период), организация прогулок, наблюдений, экскурсий.	5520 кв.м.	Наличие участка для каждой из 12 групп, материалы и оборудования для организации игр детей (с/р, спортивных, дидактических), экспериментирования, для закрепления и тренировки основных видов движения, развития физических качеств, игровые домики, машины, качалки и др.
Музыкальный зал	Проведение музыкальной НОД, праздников, развлечений, концертов, кружковой работы, проведение театрализованных мероприятий, индивидуальной работы с детьми.	76 кв.м	Мультимедийный программный комплект, синтезатор, пианино, музыкальный центр, учебно- методическими материалами: оборудованием для музыкальных игр- драматизаций, атрибутами для игр, детскими музыкальными инструментами (металлофоны, ксилофоны, барабаны, бубны, гармошки, погремушки), портретами композиторов, детскими костюмами. Создана фонетика (диски, аудиозаписи), имеется нотный материал.
Физкультурный зал	Проведение двигательной деятельности, утренней гимнастики, кружковой работы, спортивных досугов, развлечений и праздников	72,66 кв.м	Разнообразный спортивный инвентарь: гимнастические маты, велотренажеры, фитболы, мячи, обручи, скакалки, гантели, кегли, кольцо бросы, мягкие модули, шведская стенка, гимнастические скамьи, хоккейный набор, набор для игры в боулинг, игровая консоль Microsoft Xbox One S и др
Бассейн	Обучение плаванию, проведение игр с	117,27 кв.м S зер. воды 16 кв.м	Спортивно-игровой инвентарь и обучающее оборудование: надувные круги разных размеров, плавательные доски

	водой, праздников и развлечений, закаливания. 117,27 кв.м S зер. воды		(пенопластовые) и маленькие (поролоновые), гимнастические палки, нарукавники, "нудлсы", надувные мячи разных размеров, плавающие и тонущие игрушки, массажные коврики.
Спортивные участки	Обеспечение потребности детей в двигательной активности	384 кв.м.	Безопасное покрытие, футбольное поле с воротами, баскетбольное кольцо для метания горка - лесенка для лазания сетка волейбольная.
Кабинет педагога-психолога	Решение практических вопросов психологического сопровождения всех участников воспитательно-образовательного процесса в детском саду.	20 кв.м.	Диагностические комплекты, шнуровки, развивающие пособия для сенсорной сферы, игрушки, дидактические, настольные, печатные игры, учебно-методическая литература,
Методический кабинет	Оказание методической помощи педагогам в развитии профессиональной компетентности и их профессиональном самосовершенствовании.	12,9 кв.м	ДС обеспечен учебно-методической литературой и материалами, позволяющими эффективно осуществлять образовательный процесс, имеется доступ к печатным и электронным образовательным ресурсам (ОЭР), в том числе к электронным образовательным ресурсам, размещенным в федеральных и региональных базах данных ЭОР. В методическом кабинете располагается библиотека, оснащенная стеллажами и картотекой. Библиотечный фонд представлен детской художественной и методической литературой, а также: <ul style="list-style-type: none"> - Пособиями для НОД - Опыт работы педагогов - Материалами консультаций, семинаров, семинаров-практикумов Демонстрационным, раздаточным материалом для занятий с детьми Иллюстративным материалом. Компьютер, принтер, ксерокс, ламинатор, сканер, брошюратор, выход в интернет, электронная почта

Имеется мультимедийное оборудование, видео - фоторамки, 2 телевизора, 2 сканера, 1 ксерокс, есть выход в Интернет, работает электронная почта, в каждой группе есть магнитофоны, а в спортзале и музыкальном зале - музыкальные центры.

Территория детского сада оборудована игровыми и спортивными комплексами, открытым бассейном, а также видеонаблюдением.

Психолого-педагогические условия реализации программы

Программа предполагает создание следующих психолого-педагогических условий, обеспечивающих развитие ребенка в соответствии с его возрастными и индивидуальными возможностями и интересами.

Личностно-порождающее взаимодействие взрослых с детьми, предполагающее создание таких ситуаций, в которых каждому ребенку предоставляется возможность выбора деятельности, партнера, средств и пр.; обеспечивается опора на его личный опыт при освоении новых знаний и жизненных навыков.

Ориентированность педагогической оценки на относительные показатели детской успешности, то есть сравнение нынешних и предыдущих достижений ребенка, стимулирование самооценки.

Формирование игры как важнейшего фактора развития ребенка.

Создание развивающей образовательной среды, способствующей физическому, социально-коммуникативному, познавательному, речевому, художественно-эстетическому развитию ребенка и сохранению его индивидуальности. **Сбалансированность репродуктивной** (воспроизводящей готовый образец) и продуктивной (производящей субъективно новый продукт) деятельности, то есть деятельности по освоению культурных форм и образцов и детской исследовательской, творческой деятельности; совместных и самостоятельных, подвижных и статичных форм активности.

Участие семьи как необходимое условие для полноценного развития ребенка дошкольного возраста.

Профессиональное развитие педагогов, направленное на развитие профессиональных компетентностей, в том числе коммуникативной компетентности и мастерства мотивирования ребенка, а также владения правилами безопасного пользования Интернетом, предполагающее создание сетевого взаимодействия педагогов и управленцев, работающих по Программе.

Кадровые условия реализации Программы

Детский сад укомплектован квалифицированными кадрами, в т. ч. руководящими, педагогическими, учебно-вспомогательными, административно-хозяйственными работниками. Реализация Программы осуществляется согласно Единому квалификационному справочнику должностей руководителей, специалистов и служащих: 1) педагогическими работниками (воспитатель, педагог-психолог, музыкальный руководитель, инструктор по физической культуре) в течение всего времени пребывания воспитанников в Организации.

2) учебно-вспомогательными работниками (помощники воспитателя) в группе в течение всего времени пребывания воспитанников в детском саду.

Профессиональный уровень педагогов

Таблица 26

Показатели	Единица Измерения	Значение показателя
Доля педагогов, имеющих педагогическое образование или диплом о профессиональной переподготовке, дающий право ведения деятельности в дошкольной образовательной организации	%	100
Из них - доля педагогов ДО, имеющих высшее педагогическое образование	%	50
Доля педагогов ДО, имеющих действующий документ о прохождении аттестации	%	98
Из них - доля педагогов ДО, аттестованных на первую и высшую категорию	%	98
Доля педагогов, прошедших повышение квалификации за последние 3 года	%	100

Реализация программы осуществляется педагогическими работниками и специалистами в течение всего времени пребывания воспитанников в д/с

3.1.2. Описание обеспеченности методическими материалами и средствами обучения и воспитания

Средства обучения и воспитания, используемые в детском саду для обеспечения образовательной деятельности, рассматриваются в соответствии с ФГОС к условиям реализации основной общеобразовательной программы дошкольного образования как совокупность учебно-методических, материальных, дидактических ресурсов, обеспечивающих эффективное решение воспитательно-образовательных задач в оптимальных условиях.

Принципы использования средств обучения:

- учет возрастных и психологических особенностей воспитанников;

- гармоничное использование разнообразных средств обучения: традиционных и современных для комплексного, целенаправленного воздействия на эмоции, сознание, поведение ребёнка через визуальную, аудиальную, кинестетическую системы восприятия в образовательных целях;
- учет дидактических целей и принципов дидактики (принципа наглядности, доступности и т.д.);
- сотворчество педагога и обучающегося;
- приоритет правил безопасности в использовании средств обучения

Средства обучения и воспитания

Таблица 27

№ п/п		Отметка о наличии
1.	Печатные (учебники и учебные пособия, книги для чтения, хрестоматии, рабочие тетради, атласы, раздаточный материал и т.д.)	+
2.	Наглядные плоскостные (плакаты, карты настенные, иллюстрации настенные, магнитные доски)	+
3.	Аудиовизуальные (видеофильмы образовательные, учебные кинофильмы, учебные фильмы на цифровых носителях, презентации)	+
4.	Демонстрационные (гербарии, муляжи, макеты, стенды, модели в разрезе, модели демонстрационные)	+
5.	Тренажёры и спортивное оборудование (автотренажёры, гимнастическое оборудование, спортивные снаряды, мячи и т.п.)	+
6.	Учебные издания в бумажном и электронном виде: учебник, учебное пособие, хрестоматия, учебно-методическое пособие, учебная программа, учебный комплект.	+
7.	Дидактические материалы: учебное наглядное пособие, рабочая тетрадь, практикум, информационно-ознакомительная продукция (буклет, листовка, аннотированный каталог, информационно-методический справочник)	+
8.	Аудио- и видеоматериалы: презентации, видеоролики, аудиозаписи.	+
9.	Прикладная методическая продукция: карточки, тестовые задания, графики, схемы, чертежи, рисунки, карты, иллюстрации, модели, тематическая подборка материала - текстового и наглядно-иллюстративного.	+

Методические материалы

В детском саду имеются различные виды методической продукции:

1. Учебные издания в бумажном и электронном виде: учебная программа, учебное пособие, учебно-методическое пособие, хрестоматия, справочник и др.
2. Дидактические материалы: учебное наглядное пособие, рабочая тетрадь, практикум, информационно-ознакомительная продукция (буклет, аннотированный каталог, информационно-методический справочник).
3. Организационно-методическая продукция: инструкция, методическая разработка, методические рекомендации, методическое пособие, тематическая папка и др.

4. Прикладная методическая продукция: карточки, тестовые задания, графики, схемы, рисунки, карты, иллюстрации, макеты, модели, тематическая подборка материала-текстового и наглядно-иллюстративного.
5. Аудио – и видеоматериалы: диафильмы, видеоролики, аудиозаписи.
6. Электронные образовательные ресурсы, необходимые для организации всех видов образовательной деятельности и создания развивающей предметно-пространственной среды: мультимедийные презентации, мультимедийные дидактические пособия, интерактивные развивающие пособия.

Таблица 28

№	Наименование	Количество
Ранний возраст		
1	Свирская Л.М., Работа с родителями. Пособие для педагогов ДОО. Просвещение, 2015	1
2	Лыкова И., Конструирование в детском саду. Вторая младшая группа. М. Цветной мир, 2015	1
3	Долгова Т., Кравченко И., Прогулки в детском саду. Младшая и средняя группы. М. Софа, 2015	1
Физическое развитие		
4	Обучение плаванию в детском саду. Е. К. Воронова. Санкт-Петербург «Детство-Пресс» 2003	1
5	Формирование здорового образа жизни у детей старшего дошкольного возраста с нарушением опорно-двигательного аппарата: Учебнометодическое пособие / А.А. Ошкина, О.Н. Царева, О.В. Харчева, И.Ю. Нечаева, – Ульяновск: Издатель Качалин А.В., 2013. – 100 с	1
6	Ошкина, А.А. Формирование у дошкольников здорового образа жизни (элемент – двигательная деятельность): учебно - методическое пособие / А.А. Ошкина, О.Н. Царева, Т.С. Олемская, Е.В. Мустафина. - Ульяновск: Издатель Качалин А.В., 2012. – 112 с.	1
7	Ошкина, А.А. Формирование у дошкольников здорового образа жизни (элемент – рациональное питание): учебно - методическое пособие / А.А. Ошкина, О.Н. Царева, Н.Е. Яровая, М.В. Стрижкова. - Ульяновск: Издатель Качалин А.В., 2012.	1
8	Пензулаева Л.И. Подвижные игры для детей дошкольного возраста (3 – 5 лет). – М.: Гуманитизд.центр ВЛАДОС, 2003.	1
Познавательное развитие		
9	Логические блоки Дьенеша: наглядно-дидактическое пособие. Методическое сопровождение З. А. Михайловой. — СПб.: Корвет, 1995	1
10	Игралочка. Практический курс математики для дошкольников. Методические рекомендации части 1 и 2. – Изд. 4-е, доп. и перераб. / Л.Г. Петерсон, Е.Е. Кочемасова. – М.: Издательство «Ювента», 2012	1
11	Куцакова Л.В. Конструирование и художественный труд в детском саду. Программа и конспекты занятий. М.: ТЦ Сфера, 2008.	1
12	«Ребенок в мире поиска». Программа по организации поисковой деятельности. О.В. Дыбина, Н.Н. Поддъяков, Н.П. Рахманова, М, Сфера, 2005	1
13	Дыбина О.В., Рахманова Н.П. Незведанное рядом. Занимательные опыты и эксперименты для дошкольников. М.: Сфера, 2002.	1
Речевое развитие		
14	Программа развития речи детей дошкольного возраста в детском саду. / О.С. Ушакова. М., Сфера. 2004	1
15	Учимся рассуждать. Программа развития речи-рассуждения детей	1

	дошкольного возраста. Л.Г.Шадрина, Т.И.Шапакова, В.А.Маненькова. Тольятти. 2005	
16	Занятия по развитию речи для детей 3-5 лет / Под ред. О.С. Ушаковой. – М.: ТЦ Сфера, 2010.	1
17	Придумай слово: речевые игры и упражнения для дошкольников: Кн. Для воспитателей детского сада / под редакцией О.С. Ушаковой. – М.: ТЦ Сфера, 2010 г.	1
18	Шадрина Л.Г. Азбука сочиняйки: программа и методические рекомендации по развитию связной речи детей дошкольного возраста. - Тольятти, 199	1
	Социально-коммуникативное развитие	
19	Шадрина Л.Г. Азбука сочиняйки: программа и методические рекомендации по развитию связной речи детей дошкольного возраста. - Тольятти, 199	1
20	Берегиня. Программа по основам организации безопасности жизнедеятельности детей дошкольного возраста. Р.И.Деревянко, Н.А.Кузнецова, Л.М.Шестакова. Самара, 200	1
21	Деркунская В.А. Воспитываем, обучаем и развиваем детей в игре. М.: педагогическое общество России, 2005	1
22	Михайленко Н.Я. Организация сюжетной игры в детском саду: пособие для воспитателя / Н.Я. Михайленко, Н.А.Короткова. -3-е изд., испр. – М.: ЛИНКА-ПРЕСС, 2009	1
23	Куцакова Л. В. Трудовое воспитание в детском саду (3-7 лет). Методическое пособие. М., Мозаика-Синтез 2015	1
	Художественно-эстетическое развитие	
24	Лыкова И.А. Изобразительная деятельность в детском саду. Младшая группа : учебно-методическое пособие М.: ИД «Цветной мир», 2012.	1
25	Ушакова О.С. Знакомим дошкольника с художественной литературой: Конспекты занятий. – М.: ТЦ «Сфера», 1998.	1
26	«Музыкальные шедевры». Авторская программа и методические рекомендации / О.П. Радынова, 1998	1
27	«Народное декоративно-прикладное творчество на занятиях в детском саду на примере поволжского региона» Программа и методические рекомендации. Постоногова Л.П., Лаврухина Л.А., Тольятти, 2003	1
28	Лыкова И.А. Программа «Умные пальчики». (электронная версия).	1
	Диагностические материалы	
29	Ушакова О.С. Диагностика речевого развития дошкольников. (Диагностика уровня развития детей дошкольного возраста. 2003)	1
30	О.Л.Князева. Диагностика социально-эмоционального развития детей по программе «Я,ты,мы»	1
31	З.А. Михайлова, А.И. Новикова. Методика диагностирования уровня математического развития	1
32	Ноткина Н.А. Оценка физического и нервно-психического развития детей раннего и дошкольного возраста. СПб, 1998	1
Дошкольный возраст		
Средний возраст		
	Физическое развитие	
33	Рунова М.А. Двигательная активность ребенка в детском саду. М., Мозаика-синтез, 2004	1
34	Пензулаева Л.И. Оздоровительная гимнастика для детей 3-7 лет. Комплексы оздоровительной гимнастики. - М.:МОЗАЙКА-СИНТЕЗ,128 с.	1
35	Ошкина, А.А. Формирование у дошкольников здорового образа жизни (элемент – двигательная деятельность): учебно - методическое пособие / А.А. Ошкина, О.Н. Царева, Т.С. Олемская, Е.В. Мустафина. - Ульяновск: Издатель Качалин А.В., 2012. – 112 с.	1

	Наглядно-дидактические пособия	1
36	Серия «Мир в картинках». Спортивный инвентарь. Распорядок дня.	1
37	Электронные образовательные ресурсы (ЭОР)	1
	Познавательное развитие	
38	Электронные образовательные ресурсы (ЭОР)	
39	Голицына Н.С. Перспективное планирование воспитательно-образовательного процесса в дошкольном учреждении. Средняя группа. - М.: «Издательство Скрипторий 2003», -34 с.	1
40	Голицына Н.С. Комплексно-тематическое планирование образовательной деятельности в детском саду. Средняя группа. - М.: Издательство «Скрипторий 2003», 2011. -32 с.	1
41	Николаева Э.Ф. Мир вокруг нас (ознакомление дошкольников с неживой природой) Программа и методическое руководство по развитию познавательной активности детей при ознакомлении с основами естественнонаучных знаний. - Тольятти, 2003. -132 с.	1
42	Бондаренко А.К. Дидактические игры в детском саду. - М.: Прсвещение, 1991. -160 с.	1
	Наглядно-дидактические пособия	
43	Серия дидактических картин: «Авиация; Автомобильный транспорт; Арктика и Антарктика; Бытовая техника; Водный транспорт; Высоко в горах; Деревья и листья; Домашние животные; Домашние птицы; Животные— домашние питомцы; Животные жарких стран; Животные средней полосы; Инструменты домашнего мастера; Космос; Морские обитатели; Насекомые; Овощи; Офисная техника и оборудование; Посуда; Рептилии и амфибии; Собаки — друзья и помощники; Школьные принадлежности; Фрукты; Цветы; Ягоды лесные; Ягоды садовые.	
44	Дидактические плакаты: Домашние животные; Домашние птицы; Животные—домашние питомцы; Животные жарких стран; Животные средней полосы; «Животные Севера» Инструменты домашнего мастера; Космос; Морские обитатели; Насекомые; Овощи; Фрукты; Цветы; Ягоды лесные; Ягоды садовые; Человек.	
45	- Серия «Рассказы по картинкам»: Времена года; Зима; Осень; Весна; Лето; Родная природа; Кем быть?; Профессии; Мой дом; В деревне.	
46	-Картинки для рассматривания: Кошка с котятами; Лошадь с жеребёнком, Медвежья семья; Куры; Собака со щенками; Ежи; Волк с волчатами, Белка с бельчатами; Северные олени, Корова с телёнком; Зайцы; Лиса с лисятами.	
	Электронные образовательные ресурсы (ЭОР)	
47	Презентации: «Времена года», «Домашние и дикие животные», «Профессии», «Зимние и летние виды спорта», «Морские обитатели», «Насекомые»	
	Социально-коммуникативное развитие	
48	Психолого-педагогическое обследование детей раннего и дошкольного возраста (от 2 до 7 лет)/ под ред. Е.А.Стребелевой. М., 2004	1
49	О.Л.Князева. Диагностика социально-эмоционального развития детей по программе «Я, ты, мы»	
50	Виноградова Н.А. Сюжетно-ролевые игры для дошкольников: практическое пособие. -2-е изд.-М.: Айрис-пресс, 2008. -128 с.	2
	Наглядно – дидактические пособия	
51	Дидактические плакаты по основам безопасности	
52	-Серия дидактических пособий «Семья», «Государственные символы России», « День Победы», «Защитники Отечества», «Космос», «Хорошо-плохо», «Эмоции»	
	Художественно – эстетическое развитие	

Наглядно – дидактические пособия		
53	-Серия «Искусство — детям» Городецкая роспись; Дымковская игрушка; Филимоновская игрушка; Хохломская роспись; Гжельская роспись; Петриковская роспись; Простые узоры и орнаменты	1
54	-Картины художников «Шедевры русской живописи» Портреты композиторов и художников.	
55	-Электронные образовательные ресурсы (ЭОР)	
56	Презентации по ознакомлению с изобразительным искусством.	
	Старший возраст	
	Физическое развитие	
57	Рунова М.А. Двигательная активность ребенка в детском саду. М., Мозаика-синтез, 2004	2
58	Прищепа С.С. Диагностика физической подготовленности детей к обучению в школе (Педагогическая диагностика развития детей перед поступлением в школу/под.ред. Т.С.Комаровой, О.А.Соломенниковой. Ярославль, 2006)	1
59	Ошкина, А.А. Диагностика сформированности здорового образа жизни у выпускников дошкольных учреждений: методическое пособие / А.А. Ошкина, О.Н. Царева. Ульяновск: Издатель Качалин, 2012. – 52 с. В. А. Деркунская. Диагностика культуры здоровья. М, 2006	1
60	Ноткина Н.А. Оценка физического и нервно-психического развития детей раннего и дошкольного возраста. СПб, 1998	1
	Познавательное развитие	
61	З.А. Михайлова, А.И. Новикова. Методика диагностирования уровня математического развития	1
62	Михайлова З. А. Игровые задачи для дошкольников. Учебнометодическое пособие. — СПб.: ДЕТСТВО-ПРЕСС, 2009.	3
	Речевое развитие	
63	Ушакова О.С. Диагностика речевого развития дошкольников. (Диагностика уровня развития детей дошкольного возраста). 2003	1
64	.С.Ушакова; Е.М. Струнина «Развитие речи детей 6-7 лет» - М.: Издательский центр «Вентана – Граф», 2008.	2
65	Г.Я. Затулина «Комплексные занятия по развитию речи» (подготовительная группа) - М.: Педагогическое общество России, 2007	1
66	В.Н. Макарова, Е.А.Ставцева, М.Н. Мирошкина «Конспекты занятий по развитию образной речи у старших дошкольников» - М.: «Центр педагогического образования, 2009	1
	Социально-коммуникативное развитие	
67	Психолого-педагогическое обследование детей раннего и дошкольного возраста (от 2 до 7 лет)/ под.ред. Е.А.Стребелевой. М., 2004	1
68	И.И. Марковская. Опросник ВВР Бендер. Зрительно-моторный Гештальт – тест Р. Теммл, М.Дорки, В. Амен. Тест тревожности	1
69	Г.А. Урунтаева, Ю.А. Афонькина. Изучение особенностей сюжетноролевой игры («Практикум по детской психологии»)	1
70	Методика «Исследование особенностей общения воспитателя с детьми» Г.А. Урунтаевой, Ю.А. Афонькиной («Практикум по детской психологии»)	1
71	О.Л.Князева. Диагностика социально-эмоционального развития детей по программе «Я,ты,мы»	1
	Художественно - эстетическое развитие	
72	Груздова И.В. Диагностика музыкального развития ребенка дошкольного возраста. (Диагностика уровня развития детей дошкольного возраста. Тольятти, 2003)	1
73	Краткий тест творческого мышления П.Торренса (Развитие воображения дошкольника. О.М. Дьяченко.М., 1996	1

	Методические материалы по вариативной части	
74	Программа по эколого-краеведческому образованию дошкольников «Я – гражданин Самарской земли».	2

Примерный перечень литературных, музыкальных, художественных, анимационных и кинематографических произведений для реализации Программы образования

[Примерный перечень художественной литературы](#)

[Примерный перечень музыкальных произведений](#)

[Примерный перечень произведений изобразительного искусства](#)

[Примерный перечень анимационных произведений](#)

3.1.3. Планирование образовательной деятельности: режим дня, учебный план, календарный учебный график

Режим работы д/с:

– группы дневного (12-часового) пребывания для детей раннего и дошкольного возраста - с 6.30 до 18.30

Режим дня в д/с (утвержден приказом по АНО) разработан с учетом:

- ФГОС ДО;
- действующих санитарно-эпидемиологических правил и нормативов (СанПиН);
- времени пребывания детей в группе;
- специфики условий (климатических, демографических, национально-культурных и др.) осуществления образовательного процесса;
- времени года и др.

Режим дня представляет собой рациональное чередование отрезков сна и бодрствования в соответствии с физиологическими обоснованиями, обеспечивает хорошее самочувствие и активность ребенка, предупреждает утомляемость и перевозбуждение.

Режим и распорядок дня устанавливается с учетом санитарно-эпидемиологических требований, условий реализации Программы, потребностей участников образовательных отношений.

Основными компонентами режима в детском саду являются: сон, пребывание на открытом воздухе (прогулка), образовательная деятельность, игровая деятельность и отдых по собственному выбору (самостоятельная деятельность), прием пищи, личная гигиена. Содержание и длительность каждого компонента, а также их роль в определенные возрастные периоды закономерно изменяются, приобретая новые характерные черты и особенности.

Дети, соблюдающие режим дня, более уравновешены и работоспособны, у них постепенно вырабатываются определенные биоритмы, система условных рефлексов, что помогает организму ребенка физиологически переключаться между теми или иными видами деятельности, своевременно подготавливаться к каждому этапу: приему пищи, прогулке, занятиям, отдыху. Нарушение режима отрицательно сказывается на нервной системе детей: они становятся вялыми или, наоборот, возбужденными, начинают капризничать, теряют аппетит, плохо засыпают и спят беспокойно.

Приучать детей выполнять режим дня необходимо с раннего возраста, когда легче всего вырабатывается привычка к организованности и порядку, активной деятельности и правильному отдыху с максимальным проведением его на свежем воздухе. Делать это необходимо постепенно, последовательной ежедневно.

Режим дня должен быть *гибким*, однако неизменными должны оставаться время приема пищи, интервалы между приемами пищи, обеспечение необходимой длительности

суточного сна, время отхода ко сну; проведение ежедневной прогулки.

При организации режима следует предусматривать оптимальное чередование самостоятельной детской деятельности и организованных форм работы с детьми, коллективных и индивидуальных игр, достаточную двигательную активность ребенка в течение дня, обеспечивать сочетание умственной и физической нагрузки. Время образовательной деятельности организуется таким образом, чтобы вначале проводились наиболее насыщенные по содержанию виды деятельности, связанные с умственной активностью детей, максимальной их произвольностью, а затем творческие виды деятельности в чередовании с музыкальной и физической активностью.

Продолжительность дневной суммарной образовательной нагрузки для детей дошкольного возраста, условия организации образовательного процесса соответствует требованиям, предусмотренным Санитарными правилами и нормами СанПиН 1.2.3685-21 «Гигиенические нормативы и требования к обеспечению безопасности и (или) безвредности для человека факторов среды обитания», утвержденным постановлением Главного государственного санитарного врача Российской Федерации от 28 января 2021 г. № 2, действующим до 1 марта 2027 г. (далее – Гигиенические нормативы), и Санитарными правилами СанПиН 2.4.3648-20 «Санитарно-эпидемиологические требования к организациям воспитания и обучения, отдыха и оздоровления детей и молодежи», утвержденным Постановлением Главного государственного санитарного врача Российской Федерации от 28 сентября 2020 г. № 28 (далее – Санитарно-эпидемиологические требования).

Режим дня строится с учетом сезонных изменений. В теплый период года увеличивается ежедневная длительность пребывания детей на свежем воздухе, образовательная деятельность переносится на прогулку (при наличии условий). Согласно пункту 185 Гигиенических нормативов при температуре воздуха ниже минус 15 °С и скорости ветра более 7 м/с продолжительность прогулки для детей до 7 лет сокращают. При осуществлении режимных моментов необходимо учитывать также индивидуальные особенности ребенка (длительность сна, вкусовые предпочтения, характер, темп деятельности и т.д.).

Режим питания зависит от длительности пребывания детей в ДОО и регулируется СанПиН 2.3/2.4.3590-20 «Санитарно-эпидемиологические требования к организации общественного питания населения», утвержденным Постановлением Главного государственного санитарного врача Российской Федерации от 27 октября 2020 года № 32 (далее – СанПиН по питанию).

Согласно пункту 183 Гигиенических нормативов Организация может корректировать режим дня в зависимости от типа организации и вида реализуемых образовательных программ, сезона года. Ниже приведены требования к организации образовательного процесса, режиму питания, которыми следует руководствоваться при изменении режима дня.

Требования и показатели организации образовательного процесса

(извлечения из СанПиН 1.2.3685-21; СанПиН 2.3/2.4.3590-20)

Согласно пункту 2.10 Санитарно-эпидемиологических требований к организации образовательного процесса и режима дня должны соблюдаться следующие требования:

Режим двигательной активности детей в течение дня организуется с учетом возрастных особенностей и состояния здоровья.

При организации образовательной деятельности предусматривается введение в режим дня физкультминуток во время занятий, гимнастики для глаз, обеспечивается контроль за осанкой, в том числе, во время письма, рисования и использования ЭСО.

Физкультурные, физкультурно-оздоровительные мероприятия, массовые спортивные мероприятия, туристические походы, спортивные соревнования организуются с учетом возраста, физической подготовленности и состояния здоровья детей. Хозяйствующим субъектом обеспечивается присутствие медицинских работников на спортивных соревнованиях и на занятиях в плавательных бассейнах.

Возможность проведения занятий физической культурой и спортом на открытом воздухе, а также подвижных игр, определяется по совокупности показателей метеорологических условий

(температуры, относительной влажности и скорости движения воздуха) по климатическим зонам. В дождливые, ветреные и морозные дни занятия физической культурой должны проводиться в зале.

Примерная продолжительность режимных процессов и режима занятий в детских садах АНО ДО «Планета детства «Лада»

Содержание	Холодный период года							
	1,5 - 2 года	2-3 года	3-4 года	4-5 лет	5-6 лет		6-7 лет	
Прием детей, осмотр, игры, утренняя гимнастика (не менее 10 минут с 3 лет); с 2-3 лет + самостоятельная деятельность	6.30 - 8.15	6.30 - 8.15	6.30 - 8.20	6.30 - 8.20	6.30 - 8.25		6.30 - 8.25	
Подготовка к завтраку, завтрак, подготовка к занятиям	8.15 - 9.00	8.15 - 9.00	8.20 - 9.00	8.20 - 9.00	8.25 - 9.00		8.25 - 8.50	
1,5-3 г. - занятия по подгруппам + активное бодрствование детей (игры, предметная деятельность и другое) 3-7 л. – занятия фронтальные или по подгруппам (включая гимнастику в процессе занятия - 2 минуты)	9.00 - 9.10 9.20- 9.30 <i>по подгруппам</i>	9.00 - 9.10 9.20- 9.30 <i>по подгруппам</i>	9.00-9.15 9.25-9.40 <i>по подгруппам</i> 10.00-10.15 <i>фронтально</i>	9.00-9.20 9.30-9.50 <i>по подгруппам</i> 10.10-10.30 <i>фронтально</i>	9.00-9.25 9.35-10.00 <i>по подгруппам</i> 10.20-10.45 <i>фронтально</i>	10.40—11.05 11.15-11.40 <i>по подгруппам</i> 11.50-12.15 <i>фронтально</i>	8.50-9.20 9.30-10.00 <i>по подгруппам</i> 10.20 - 10.50 <i>фронтально</i>	10.40—11.10 11.20-11.50 <i>по подгруппам</i> 12.00-12.30 <i>фронтально</i>
1,5-3 г. - активное бодрствование детей (игры, предметная деятельность и другое), 3-7 л. – игры, культурные практики	9.30 - 9.45	9.30 - 9.45	9.00-9.50 <i>свободная подгруппа</i>	9.00-10.00 <i>свободная подгруппа</i>	9.00-10.10 <i>свободная подгруппа</i>	10.40 -11.40 <i>свободная подгруппа</i>	8.50-10.10 <i>свободная подгруппа</i>	10.40 -11.50 <i>свободная подгруппа</i>
Второй завтрак	9.45 - 10.00	9.45 - 10.00	9.50 - 10.00	10.00 - 10.10	10.10 - 10.20	10.30-10.40	10.10 - 10.20	10.30-10.40
Подготовка к прогулке, прогулка, культурные практики , возвращение с прогулки.	10.00 - 11.30 (1 ч. 30мин.)	10.00 - 11.30 (1 ч. 30мин.)	10.15-11.45 (1 ч. 30мин.)	10.30-12.00 (1 ч. 30мин.)	10.45-12.15 (1 ч. 30мин.)	9.00-10.30 (1 ч. 30мин.)	10.50-12.20 (1 ч. 30мин.)	9.00-10.30 (1 ч. 30мин.)
Игры, самостоятельная деятельность	11.30-12.00	11.30-12.00	11.45-12.15	12.00-12.20	12.15-12.30	12.15-12.30	12.20-12.30	8.50-9.00
Подготовка к обеду. Обед	12.00 - 12.30	12.00-12.30	12.15-12.45	12.20-12.50	12.30-13.00		12.30-13.00	
Подготовка ко сну, сон, постепенный подъем, оздоровительные (закаливающие с 3 - лет) и гигиенические процедуры	12.30 - 15.30 (3 ч.)	12.30-15.30 (3 ч.)	12.45-15.30 (2 ч. 45 мин)	12.50-15.30 (2 ч. 40 мин)	13.00-15.30 (2 ч. 30 мин)		13.00-15.30 (2 ч. 30 мин)	
Игры и самостоятельность деятельность, культурная практика ; (5-7 лет – занятие фронтально или по подгруппам)	-	-	15.30-16.10	15.30-16.15	15.30-15.50 16.00-16.20 <i>по подгруппам</i>		15.30-15.55 16.05-16.30 <i>по подгруппам</i>	
Полдник	15.30-15.40	15.30-15.40	-	-	-		-	
Подготовка к уплотненному полднику. Уплотненный полдник.	-	-	16.10-16.30	16.15-16.35	16.20-16.40		16.30-16.50	

Игры, самостоятельная деятельность (1,5-3 года – занятие по подгруппам)	15.40 - 16.35 (15.40– 15.50 16.00 -16.10)	15.40 - 16.35 (15.40– 15.50 16.00 -16.10)	16.30 - 17.00	16.35 - 17.00	16.40 - 17.00	16.50 - 17.00
Подготовка к ужину, ужин	16.35-17.00	16.35-17.00	-	-	-	-
Подготовка к прогулке, прогулка, уход детей домой	17.00 - 18.30 (1 ч. 30мин.)	17.00 - 18.30 (1 ч. 30мин.)	17.00 - 18.30 (1 ч. 30мин.)	17.00 - 18.30 (1 ч. 30мин.)	17.00 - 18.30 (1 ч. 30мин.)	17.00 - 18.30 (1 ч. 30мин.)

Продолжительность 1 занятия: 1,5-3г – не более 10 мин, 3-4 г. – не более 15 мин, 4-5 л.-не более 20 мин, 5-6л.-не более 25 мин, 6-7л – не более 30 мин. Перерыв между занятиями 10 мин

Содержание	Теплый период года					
	1,5 - 2 года	2-3 года	3-4 года	4-5 лет	5-6 лет	6-7 лет
	Время					
Прием детей, осмотр, игры, утренняя гимнастика (не менее 10 минут с 3 лет); с 2-3 лет + самостоятельная деятельность	6.30 - 8.15	6.30 - 8.15	6.30 - 8.20	6.30 - 8.20	6.30 - 8.25	6.30 - 8.25
Подготовка к завтраку, завтрак, подготовка к занятиям	8.15 - 9.00	8.15 - 9.00	8.20 - 9.00	8.20 - 9.00	8.25 - 9.00	8.25 - 9.00
1,5-3 г. - занятия по подгруппам + активное бодрствование детей (игры, предметная деятельность и другое) 3-7 л. – занятия фронтальные или по подгруппам (включая гимнастику в процессе занятия - 2 минуты)	9.10-9.20 9.30-9.40	9.40-9.50, 10.00-10.10	9.20-12.00 (в любой промежуток времени 1-2 занятия по 15 мин)	9.15-12.00 (в любой промежуток времени 1-2 занятия по 20 мин)	9.15-12.00 (в любой промежуток времени 1-3занятия по 25 мин)	9.15-12.00 (в любой промежуток времени 1-3 занятия по 30 мин)
1,5-3 г. - активное бодрствование детей (игры, предметная деятельность и другое), 3-7 л. – игры, культурные практики		9.00 - 9.30	9.00-9.20	9.00-9.15	9.00-9.15	-
Второй завтрак	9.45 - 10.00	9.45 - 10.00	9.50 - 10.00	10.00 - 10.10	10.10 - 10.20	10.10 - 10.20
Подготовка к прогулке, прогулка, возвращение с прогулки.	9.00-11.30	9.30 – 11.30 11.30-12.00	9.20-12.00	9.15-12.00	9.15-12.00	9.15-12.00
Игры, самостоятельная деятельность	11.30-12.00	11.30-12.00	12.00-12.15	12.00-12.20	12.00-12.30	12.00-12.30
Подготовка к обеду. Обед	12.00 - 12.30	12.00-12.30	12.15-12.45	12.20-12.50	12.30-13.00	12.30-13.00
Подготовка ко сну, сон, постепенный подъем, оздоровительные (закаливающие с 3 - лет) и гигиенические процедуры	12.30 - 15.30	12.30-15.30	13.00-15.30	13.00-15.30	13.00-15.30	13.00-15.30

Работа детских садов в особом режиме в условиях карантина (пандемии)
Таблица. Перечень мероприятий

Таблица 29

Наименование мероприятия	Примечание
Запрет проведения массовых мероприятий с участием разных групп, а также массовых мероприятий с привлечением лиц из иных организаций.	
Групповая изоляция	
Проведение всех занятий в помещениях групп и (или) на открытом воздухе отдельно от других групп (использовать помещения групп, неукомплектованных к новому учебному году)	В том числе для проведения музыкальных и физкультурных занятий
Использование музыкального или спортивного зала для проведения занятий отдельно от других групп (временной интервал между группами – не менее 40 минут для проведения влажной уборки помещения)	Проведение влажной уборки с применением дезинфицирующего средства после занятия каждой группы
С учетом погодных условий организовать прогулку, исключив общение обучающихся из разных групп при проведении прогулки	
Посещение бассейна, находящегося в помещении детского сада, по расписанию разными группами (интервал между группами - не менее 30 минут для обработки помещений бассейна)	Обязательное проведение после посещения каждой группы: – обработки помещений бассейна и контактных поверхностей (скамейки, ручки дверей, выключатели, поручни, перила, вентили кранов, спуск бочков унитазов, раковины для мытья рук, ванны (поддоны), резиновые коврики и т.п.) с применением дезинфицирующих средств; – обеззараживания воздуха рециркуляторами в раздевалках
При формировании «вечерних групп», исключить объединение обучающихся из разных групп в одну группу	

Двигательный режим в детском саду включает всю динамическую деятельность детей, как организованную, так и самостоятельную, и предусматривает рациональное содержание двигательной активности, основанное на оптимальном соотношении разных видов двигательной деятельности, подобранной с учётом возрастных и индивидуальных возможностей.

Основное место в двигательном режиме детей принадлежит физкультурно-оздоровительной деятельности. К ней относятся: утренняя гимнастика, подвижные игры и физические упражнения во время прогулок, физкультминутки в непосредственно образовательной деятельности.

Рациональный двигательный режим и закалывающие мероприятия в детском саду осуществляются с учетом состояния здоровья, возрастно-половых возможностей детей и сезона года.

Таблица. Модель двигательного режима детей в детском саду

Таблица 30

№	Компоненты	Особенности организации
1.Физкультурно - оздоровительная деятельность		

1.1	Утренняя гимнастика	Ежедневно (с мая по октябрь) на воздухе. Длительность 10-15 мин.
1.2	Оздоровительный бег	Ежедневно во время утренней гимнастики. Длительность 5-10 мин.
1.3	Физкультминутка	Ежедневно, в образовательной деятельности, во взаимосвязи с темой, длительность 2-3 мин.
1.4	Подвижные игры на прогулке	Ежедневно во время прогулки. Воспитатель проводит игры, с интенсивной двигательной активностью, игры средней подвижности и игры малой подвижности.
1.5	Индивидуальная работа по развитию движений	Ежедневно во время прогулки.
1.6	Гимнастика после дневного сна в сочетании с воздушными ваннами и самомассажем	Ежедневно, по мере пробуждения и подъема детей. Длительность 10-20 мин.
1.7	Пробежка по массажным дорожкам	Как часть гимнастики после дневного сна, сочетать с воздушными ваннами, каждый день по 5 мин.
2. Непосредственно образовательная деятельность		
2.1	По физической культуре	Три раза в неделю. Третье - на воздухе (старший дошкольный возраст) в конце прогулки.
2. Дополнительные (платные) виды деятельности.		
3.1	Спортивные секции	По желанию родителей. 1-2 р в неделю, подгруппами не более 10-12 человек. Длительность 15-30 мин (в зависимости от возраста).
4. Самостоятельная деятельность		
4.1	Самостоятельная двигательная деятельность	Ежедневно, под руководством воспитателя, в помещении и на воздухе. Продолжительность зависит от индивидуальных особенностей детей.
5. Совместная физкультурно - оздоровительная работа с семьями воспитанников.		
5.1	Участие родителей в физкультурно – оздоровительных, массовых мероприятиях д/с.	Во время подготовки и проведения физкультурных досугов, праздников, дней здоровья, прогулок - походов, посещения открытых занятий во время дня открытых дверей для родителей.

Таблица. Модель оздоровительного режима

Таблица 31

Оздоровительные мероприятия	Особенности организации
Прием детей на воздухе	С мая по октябрь
Воздушно-температурный режим: - в группе - в спальне	Ежедневно +18...+20 С +16...+18 С
Сквозное проветривание	не менее 10 мин., каждые 1,5 часа до +14...+16 С
Одежда детей в группе	Облегченная
воздушные и водные процедуры после дневного сна	Ежедневно, по мере пробуждения детей, 5-10 мин.
Подвижные игры и физические упражнения на прогулке	Ежедневно, не менее 2 раз в день

В детском саду используются виды и методы закаливающих мероприятий, которые абсолютно безвредны для детей, а в семье комплекс закаливающих процедур может быть дополнен. Закаливающие мероприятия (таблица) меняют по силе и длительности в зависимости от сезона года, температуры воздуха в групповых помещениях, эпидемиологической обстановки. Закаливающие процедуры проводятся воспитателями групп

в течение всего года на основе рекомендаций врача-педиатра, состояния здоровья, возрастных и индивидуальных особенностей каждого ребёнка.

Рекомендованные к использованию в детских садах АНО ДО «Планета детства «Лада» методики дифференцируются:

- на основные методы закаливания, используемые во всех детских садах АНО (широкая аэрация помещений, правильно организованная прогулка, физические упражнения, проводимые в легкой спортивной одежде в помещении и на открытом воздухе и др.);

- специальные (интенсивные) методы закаливания (обширное умывание прохладной водой, ходьба по мокрой дорожке, контрастное обливание стоп, обливание ног холодной водой, плавание детей в закрытом бассейне, купание в открытом бассейне, ходьба по мокрой траве). В каждой возрастной группе рекомендуется использовать не более двух **специальных** (интенсивных) методик закаливания (в том числе плавание в закрытом бассейне или купание в открытом бассейне)

Для закаливания детей основные природные факторы (солнце, воздух и вода) используют дифференцированно в зависимости от возраста детей, состояния их здоровья, с учетом подготовленности персонала и материальной базы ДО, с соблюдением методических рекомендаций.

При организации плавания детей используются бассейны, отвечающие требованиям к плавательным бассейнам, их устройству, эксплуатации и качеству воды.

При организации закаливания соблюдаются следующие *требования*:

- учет возрастных и индивидуальных особенностей состояния здоровья и развития, степени тренированности организма ребенка;
- создание позитивного эмоционального настроения;
- проведение закаливающего воздействия на фоне теплового комфорта ребенка;
- использование в комплексе природных факторов и закаливающих процедур;
- соблюдение постепенности в увеличении силы воздействия различных факторов и непрерывности мероприятий закаливания;
- воздействие природных факторов должно быть направлено на разные участки тела: различаться и чередоваться как по силе, так и длительности.

Таблица. Перечень закаливающих мероприятий

Таблица 32

№ п/п	Виды закаливающих мероприятий	1 младшая группа	2 младшая группа	Средняя группа	Старшая группа	Подготовительная группа
1. Основные виды закаливания						
1.1.	Утренняя гимнастика на свежем воздухе		Сентябрь-октябрь	Сентябрь-октябрь	+	+
1.2.	Одностороннее проветривание	+	+	+	+	+
1.3.	Обеспечение температурного режима помещений	+	+	+	+	+
1.4.	Полоскание зева прохладной водой	Элементы обучения полоскания водой комнатной температуры	+	+	+	+
1.5.	Босоножье	I кв-в носках II-III кв-босиком с 3-х до 20-ти минут	+	+	+	+
1.6.	Прогулки на свежем воздухе	+	+	+	+	+

1.7.	Сквозное проветривание	+	+	+	+	+
1.8.	Игры с водой	+	+	+	+	+
1.9	Обрызгивание тела из брызгалок (летом)		+	+	+	+
1.10.	Солнечные ванны	+	+	+	+	+
1.11	Физкультурные занятия на свежем воздухе (двигательный час)	+	+	+	+	+
1.12	Облегченная одежда на физкультурных занятиях	+	+	+	+	+
1.13	Сон при открытых фрамугах	+	+	+	+	+
1.14	Сон без маек	Со второй половины учебного года	+	+	+	+
1.15	Физические упражнения после дневного сна	II квартал	+	+	+	+
1.16	Комбинированная «Дорожка здоровья»	+	+	+	+	+
1.17.	Оздоровительный бег на свежем воздухе.			+	+	+
2. Специальные (интенсивные) методики закаливания						
2.1.	Ходьба по мокрой траве (летом)	+	+	+	+	+
2.2.	Обширное умывание прохладной водой	Руки и лицо водой комнатной температуры	Руки до локтя, лицо, шея	+	+	+
2.3.	Ходьба по мокрой дорожке	II квартал	+	+	+	+
2.4	Контрастное обливание стоп		+	+	+	+
2.5.	Обливание ног холодной водой		+	+	+	+
2.6	Плавание в закрытом бассейне	Со II половины уч.года (после полной адаптации ребенка к условиям ДС)	+	+	+	+
2.7	Купание в открытом бассейне (летом)		+	+	+	+

При организации питания особое внимание уделяется аллергически настроенным детям. Технолог по питанию, старшая медсестра при составлении меню учитывают рекомендации для детей-аллергиков и производит замену продуктов аллергически настроенным детям.

В каждой группе имеются списки детей с отметкой группы здоровья, часто болеющих, состоящих на диспансерном учёте; ведется «Журнал здоровья», в котором отмечаются: отклонения в состоянии здоровья детей, физкультурная группа, показатели физического развития, данные по итогам диагностики уровня физического развития, даются рекомендации специалистов (учителя логопеда, психолога, инструктора по ФИЗО).

В д/с проводятся мероприятия, направленные на профилактику нарушений зрения, опорно–двигательного аппарата, с часто болеющими детьми.

Таким образом, в соответствии с СанПиН, условиями реализации Программы в детском саду организован распорядок дня, который включает:

- прием пищи (в соответствии с длительностью пребывания ребенка);
- ежедневная прогулка детей;
- дневной сон;
- самостоятельная деятельность детей;
- непосредственная образовательная деятельность;
- каникулы;
- разные формы двигательной активности;
- закаливание детей;
- занятия по дополнительному образованию (не обязательное условие)

Принято
пед. советом д/с № 124 «Мотылек»
протокол № 1 от «03» августа 2023 г.

Утверждено
заведующим д/с № 124 «Мотылек»
Т.А.Грязнова

**Годовой календарный учебный
график образовательной деятельности
д/с № 124 «Мотылек»
на 2023 - 2024 учебный год**

1. Режим работы ДС:

- пятидневная рабочая неделя с 6.30 до 18.30.
- нерабочие дни – суббота, воскресенье, а так же праздничные дни, установленные законодательством РФ

2. Комплектование на 2023-2024 уч. г.:

- Количество воспитанников: **121**
- Количество групп: 6 групп общеразвивающей направленности

Наименование возрастных групп				
I младшая группа (1,5-3; 2-3г.)	II младшая группа (3 – 4 года)	Средняя группа (4 – 5 лет)	Старшая группа (5 – 6 лет)	Подгот. группа (6 – 7 лет)
1	1	1	1	2

- Количество педагогов: **10**

3. Продолжительность учебного года

- Начало учебного года 01.09.2023. Окончание учебного года 31.05.2024.
- Количество недель в году, включающих образовательную деятельность по пяти образовательным областям ООП - 38 (сентябрь - май) без учета каникулярного времени, попадающего на праздничные дни, установленные законодательством РФ **06.11.2023; 01.01.2023 – 08.01.2024; 23.02.2024 ; 08.03.2024; 29.04.2024 – 01.05.2024; 09.05.-10.05.2024 г.**
- В период летних каникул (01.06.2024 - 31.08.2024) организуется занятия по ОО художественно-эстетическое развитие - музыкальное развитие и области физическое развитие, творческие мастерские, культурные практики, развлечения, экскурсии, экологические акции и другие формы организации детской деятельности, предусмотренные в режиме дня.


- 4. Педагогическая диагностика достижений планируемых образовательных результатов** обусловлена требованиями ФОП и ФГОС ДО. Педагогическая диагностика направлена на оценку индивидуального развития детей дошкольного возраста, на основе, которой определяется эффективность педагогических действий и осуществляется их дальнейшее планирование. Периодичность проведения педагогической диагностики проводится на начальном этапе освоения ребенком образовательной программы в зависимости от времени его поступления в дошкольную группу (стартовая диагностика) и на завершающем этапе освоения программы его возрастной группой (заключительная, финальная диагностика). Педагогическая диагностика проводится в режиме работы детского сада, без специально отведенного для него времени, посредством основного метода - наблюдение, результаты наблюдения могут быть дополнены беседами с детьми в свободной форме. При необходимости используется психологическая диагностика развития детей при помощи квалифицированных специалистов (педагоги-психологи, психологи)

5. Периодичность проведения родительских собраний:

- 1 собрание – сентябрь-октябрь
- 2 собрание – февраль
- 3 собрание – май

- 6. Праздники и развлечения** для воспитанников в течение учебного года планируются в соответствии с Образовательной программой и Годовым планом работы детского сада на учебный год.

Принято
пед. советом д/с № 124 «Мотылек»
протокол № 1 от «03» августа 2023 г.

Утверждено
заведующим д/с № 124 «Мотылек»

Т.А.Грязнова

Учебный план детского сада №124 «Мотылек» на 2023 – 2024 гг.

Пояснительная записка

Детский сад № 124 «Мотылек» является структурным подразделением Автономной некоммерческой организации дошкольного образования «Планета детства «Лада». В соответствии с направленностью реализуемых общеобразовательных программ (методик и технологий) детский сад № 124 «Мотылек» является детским садом с приоритетным осуществлением физического развития обучающихся. Детский сад № 124 «Мотылек» реализует основную общеобразовательную программу дошкольного образования, разработанную педагогическим коллективом д/с № 124 в соответствии с федеральной образовательной программой и федеральным государственным образовательным стандартом дошкольного образования.

Образовательная деятельность в детском саду №124 «Мотылек» включает:

- образовательную деятельность, осуществляемую в процессе организации различных видов детской деятельности;
- образовательную деятельность, осуществляемую в ходе режимных процессов;
- самостоятельную деятельность детей;
- взаимодействие с семьями детей по реализации образовательной программы детского сада.

Образовательная деятельность организуется как совместная деятельность педагога и детей, самостоятельная деятельность детей. В зависимости от решаемых образовательных задач, желаний детей, их образовательных потребностей, педагог может выбрать один или несколько вариантов совместной деятельности:

- 1) совместная деятельность педагога с ребенком, где, взаимодействуя с ребенком, он выполняет функции педагога: обучает ребенка чему-то новому;
- 2) совместная деятельность ребенка с педагогом, при которой ребенок и педагог - равноправные партнеры;
- 3) совместная деятельность группы детей под руководством педагога, который на правах участника деятельности на всех этапах ее выполнения (от планирования до завершения) направляет совместную деятельность группы детей;
- 4) совместная деятельность детей со сверстниками без участия педагога, но по его заданию. Педагог в этой ситуации не является участником деятельности, но выступает в роли ее организатора, ставящего задачу группе детей, тем самым, актуализируя лидерские ресурсы самих детей;
- 5) самостоятельная, спонтанно возникающая, совместная деятельность детей без всякого участия педагога. Это могут быть самостоятельные игры детей (сюжетно-ролевые, режиссерские, театрализованные, игры с правилами, музыкальные и другое), самостоятельная изобразительная деятельность по выбору детей, самостоятельная познавательно-исследовательская деятельность (опыты, эксперименты и другое).

При этом, игра в образовательном процессе занимает особое место, выступая как форма организации жизни и деятельности детей, средство разностороннего развития личности; метод или прием обучения; средство саморазвития, самовоспитания, самообучения, саморегуляции. Отсутствие или недостаток игры в жизни ребенка приводит к серьезным проблемам, прежде всего, в социальном развитии детей. Учитывая потенциал игры для разностороннего развития ребенка и становления его личности, педагог максимально использует все варианты ее применения в детском саду

Образовательная деятельность, осуществляемая *в утренний отрезок времени*, может включать:

- игровые ситуации, индивидуальные игры и игры небольшими подгруппами (сюжетно-ролевые, режиссерские, дидактические, подвижные, музыкальные и другие);
- беседы с детьми по их интересам, развивающее общение педагога с детьми (в том числе в

- форме утреннего и вечернего круга), рассматривание картин, иллюстраций;
- практические, проблемные ситуации, упражнения (по освоению культурно-гигиенических навыков и культуры здоровья, правил и норм поведения и другие);
 - наблюдения за объектами и явлениями природы, трудом взрослых;
 - трудовые поручения и дежурства (сервировка стола к приему пищи, уход за комнатными растениями и другое);
 - индивидуальную работу с детьми в соответствии с задачами разных образовательных областей;
 - продуктивную деятельность детей по интересам детей (рисование, конструирование, лепка и другое);
 - оздоровительные и закаливающие процедуры, здоровьесберегающие мероприятия, двигательную деятельность (подвижные игры, гимнастика и другое).

В режиме дня предусмотрено время для проведения *занятий*. Занятие рассматривается как дело, занимательное и интересное детям, развивающее их; как деятельность, направленная на *освоение* детьми одной или нескольких образовательных областей, или их *интеграцию* с использованием разнообразных форм и методов работы, выбор которых осуществляется педагогам самостоятельно. Занятие является формой организации обучения, наряду с экскурсиями, дидактическими играми, играми-путешествиями и другими. Оно может проводиться в виде образовательных ситуаций, тематических событий, проектной деятельности, проблемно-обучающих ситуаций, интегрирующих содержание образовательных областей, творческих и исследовательских проектов и так далее. В рамках отведенного времени педагог может организовывать образовательную деятельность с учетом интересов, желаний детей, их образовательных потребностей, включая детей дошкольного возраста в процесс сотворчества, содействия, сопереживания.

Педагог самостоятельно выбирает содержание и педагогически обоснованную методику проведения занятий.

Время проведения занятий, их продолжительность, длительность перерывов, суммарная образовательная нагрузка для детей дошкольного возраста определяются [СанПиН 1.2.3685-21](#).

Образовательная программ детского сада №124 «Мотылек» состоит из двух частей: инвариантная (обязательная) часть.

Инвариантная часть обеспечивает выполнение ФОП и ФГОС ДО по пяти образовательным областям (составляет не менее 60 % от общего нормативного времени).

вариативная часть:

Часть, формируемая участниками образовательных отношений Программы соответствует ФГОС ДО, составляет не более 40% содержания ФОП ДО, не противоречит целям и задачам ФОП ДО и включает:

- с учётом специфики национально-культурных, демографических, климатических условий (региональный компонент) программу: «Я – гражданин Самарской земли».

Расписание образовательной деятельности составляется на основании нормативно-правовых документов, таких как:

- Закон об Образовании в Российской Федерации,
- Федеральный государственный образовательный стандарт дошкольного образования
- Комментарии к ФГОС ДО (Департамент государственной политики в сфере общего образования Минобрнауки РФ),
- Приказ Минпросвещения России от 25.11.2022 N 1028 «Об утверждении федеральной образовательной программы дошкольного образования»,
- СП 2.4.3648-20 «Санитарно-эпидемиологические требования к организациям воспитания и обучения, отдыха и оздоровления детей и молодежи»,
- Санитарные правила и нормы СанПиН 1.2.3685-21 «Гигиенические нормативы и требования к обеспечению безопасности и (или) безвредности для человека факторов среды обитания»

Порядок организации и осуществления ОД по дополнительным общеобразовательным программам.

1) Дополнение содержания образовательной области «Физическое развитие» программами:

- Парциальная общеобразовательная программа по физическому развитию детей 3 – 7 лет «Будьте здоровы!» А.А. Ошкина и др., 2018г.

Реализация содержания программы осуществляется с II младшей группы (со 2-й половины года) через совместную деятельность взрослого с детьми в режиме дня.

2) Дополнение содержания образовательной области «Познавательное развитие» программой - «Я – гражданин Самарской земли» Алекинова О.В., Диринова Н.М., Каспарова О.В., Ромахова М.В. и др.

Реализация региональной специфики осуществляется со II младшей группы в интеграции с содержанием основной общеобразовательной программы д/с № 124 в рамках познавательно-исследовательской деятельности через ОД и через культурные практики (2, 4 неделя).

Во всех возрастных группах в середине времени, отведенного на ОД, проводят физкультминутку, гимнастику для глаз. Перерывы между периодами ОД - не менее 10 минут, после бассейна - 20-30 минут.

Учебный план занятий в группах раннего возраста (1,5- 2; 2-3 г.)

Некоторое содержание образовательной деятельности реализуется в режимных процессах: занятия, прогулка, в утренние и вечерние отрезки времени, во второй половине дня в форме культурной практики, в совместной деятельности за пределами детского сада (с привлечением родителей).

Для детей раннего возраста занятия планируется одно в первой, другое во второй половине дня по 10 мин.

Общий объем учебной нагрузки в неделю не более 100 мин. (утро+вечер).

Задачи ОО «Социально-коммуникативное развитие» для детей 1,5-3 лет решаются во время совместной образовательной деятельности в режимных процессах в различных видах деятельности

В первой младшей группе (1,5-3; 2-3 года) в рамках реализации ООП ДО - 8 ОД в неделю (80 мин.) и 2 ОД – дополнительные образовательные услуги - итого (100 мин.) ОД планируется одно в первой, другое во второй половине дня по 10 мин., не более 20 мин. в день.

Распределение видов деятельности на неделю:

№ п/п	Образовательные области	Решение задач воспитания	Содержание образовательной деятельности (сокращ.)	1,5-3
	Познавательное развитие	«Человек», «Семья», «Познание», «Родина», «Природа»	Сенсорные эталоны и познавательные действия (СЭиПД)	1
			Окружающий мир (Окр.м)	КП «Познавательная игротека»
			Природа (Пр.)	
			Математические представления (МП)	1
	Речевое развитие	«Красота», «Культура»	Формирование словаря (ФС)	1
			Звуковая культура речи (ЗКР)	
			Грамматический строй речи (ГСР)	
			Связная речь (СР)	
			Интерес к х/л (Х/л)	КП «Книжкин час» + родители
	Физическое развитие	«Здоровье», «Жизнь»	Основная гимнастика (Осн.г.)	2
			Подвижные игры и игровые упражнения (п/и)	

			Формирование основ ЗОЖ (ЗОЖ)	Двигательная деятельность в режиме дня
Художественно-эстетическое развитие	«Красота», «Культура»		Приобщение к искусству (Искусство)	Совместная деятельность в режимных процессах
			Изобразительная деятельность (ИЗО): лепка, аппликация/ рисование, прикладное творчество	1 (в чередовании 1,3 нед. – рисование \ аппликация, 2 нед. – лепка, 4 нед. – приклад.твор-во)
			Конструктивная деятельность (Констр.д.)	КП «Мастерляндия»
			Музыкальная деятельность (Муз.д)	2
			Театрализованная деятельность (Театр)	Совместная деятельность в режимных процессах
			Культурно-досуговая деятельность (КДд)	Досуг 1 раз в квартал + родители
Социально-коммуникативное развитие	«Родина», «Природа», «Семья», «Человек», «Жизнь», «Добро», «Милосердие», «Дружба», «Сотрудничество», «Труд»		ОД в сфере социальных отношений (соц.отн)	Совместная и самостоятельная деятельность в режимных процессах
			ОД в области формирования основ гражданственности и патриотизма (Патриот)	
			ОД в сфере трудового воспитания (труд)	
			ОД в области формирования основ безопасного поведения (ОБП)	
	Занятия по дополнительной общеразвивающей общеобразовательной программе			2
7	Продолжительность занятий в день (ООП ДО + Доп.)			Не более 20 минут
8	Продолжительность занятий в неделю (ООП ДО + Доп.)			Не более 100 минут

Примечание:

Чтение худ. литературы – проводится воспитателем как совместная деятельность взрослого с детьми в режиме дня (понедельникам), в рамках культурной практики «Книжкин час».

Конструктивная деятельность - проводится воспитателем как совместная деятельность взрослого с детьми в режиме дня по пятницам, в рамках культурной практики «Мастерляндия»

Во второй младшей группе (3-4 года) в рамках реализации ООП ДО – 8 ОД в неделю (120 мин.) и 2 ОД – дополнительные образовательные услуги - итого (150 мин.) ОД проводится только в первой половине дня, максимально допустимый объем образовательной нагрузки в первой половине дня не превышает 30 мин.

Распределение видов деятельности на неделю:

№ п/п	Образовательные области	Решение задач воспитания	Содержание образовательной деятельности	3-4
	Познавательное развитие	«Человек», «Семья», «Познание», «Родина», «Природа»	Сенсорные эталоны и познавательные действия (СЭиПД)	1 в чередовании (2, 4 нед. – региональный компонент)
			Математические представления (МП)	1
			Природа (Пр.)	КП «Исследовательская»

			Окружающий мир (Окр.м)	лаборатория»
Речевое развитие	«Красота», «Культура»		Формирование словаря (ФС)	1 КП «Реченька»
			Связная речь (СР)	
			Грамматический строй речи (ГСР)	
			Звуковая культура речи (ЗКР)	
			Подготовка к обучению грамоте (Об.гр.)	
			Интерес к х/л (Х/л)	КП «Книжкин час» (+ родители)
Физическое развитие	«Здоровье», «Жизнь»		Основная гимнастика (Осн.г.)	1 КП «Двигательный час» 1,2,3 нед. месяца утренняя прогулка - четверг КП – «Игры на воде» (1 раз в месяц – 4 нед. месяца - четверг)
			Подвижные игры и игровые упражнения (п/и)	
			Игры на воде (плавание)	
			Формирование основ ЗОЖ (ЗОЖ)	Совместная деятельность в режимных процессах
			Спортивные упражнения (С/у)	1
			Активный отдых (А/о)	Физкультурные досуги 1 раз в месяц дни здоровья 1 раз в квартал
Художественно-эстетическое развитие	«Красота», «Культура»		Приобщение к искусству (Искусство)	Совместная и самостоятельная деят-ть
			Изобразительная деятельность (ИЗО): лепка, аппликация /рисование, прикладное творчество	1 (в чередовании (в чередовании 1,3 нед. – рисование \ аппликация, 2 нед. – лепка, 4 нед. – приклад.твор-во))
			Конструктивная деятельность (Констр.д.)	КП «Творческая мастерская»
			Музыкальная деятельность (Муз.д)	2
			Театрализованная деятельность (Театр)	Совместная и самостоятельная деят-ть (+ родители)
			Культурно-досуговая деятельность (КДд)	
5. Социально-коммуникативное развитие	«Родина», «Природа», «Семья», «Человек», «Жизнь», «Добро», «Милосердие», «Дружба», «Сотрудничество»«Труд»		ОД в сфере социальных отношений (соц.отн)	Игровая, коммуникативная, трудовая совместная и самостоятельная деятельность в режимных процессах в различных видах деятельности (ежедневно)
			ОД в области формирования основ гражданственности и патриотизма (Патриот)	
			ОД в сфере трудового воспитания (труд)	
			ОД в области формирования основ безопасного поведения (ОБП)	

6.	Занятие по дополнительной общеразвивающей общеобразовательной программе	2
7.	Продолжительность занятий в день (ООП ДО + Доп.)	Не более 30 минут
8.	Продолжительность занятий в неделю (ООП ДО + Доп.)	Не более 150 минут

Примечание:

Физическое развитие (осн.г, с/у) проводит инструктор по физической культуре в спортивном зале, по подгруппам. Культурная практика «Двигательный час» (п/и) проводится воспитателем 1,2,3 неделю месяца на улице по четвергам. КП «Игры на воде» проводится инструктором по плаванию, в бассейне 1 раз в месяц (4 неделя) по четвергам.

Познавательное развитие (природа) проводится в рамках культурной практики «Исследовательская лаборатория» по средам в первой половине дня.

Конструктивная деятельность – проводится воспитателем в рамках культурной практики «Творческая мастерская» во второй половине дня по пятницам.

Речевое развитие (подготовка к обучению грамоте) – проводится воспитателем в рамках культурной практики «Реченька» в первой половине дня по понедельникам.

Интерес к художественной литературе – проводится воспитателем в рамках культурной практики «Книжкин час» в первой половине дня по вторникам.

Физкультурные досуги проводятся 1 раз в месяц 3 неделя во второй половине дня, *дни здоровья* проводится 1 раз в квартал 2 неделя на свежем воздухе во второй половине дня

В средней группе (4-5 лет) в рамках реализации ООП ДО – 10 ОД в неделю (160 мин.) и 3 ОД – дополнительные образовательные услуги - итого (200 мин.) ОД проводится только в первой половине дня, максимально допустимый объем образовательной нагрузки в первой половине дня не превышает 40 мин.

Распределение видов деятельности на неделю:

№ п/п	Образовательные области	Решение задач воспитания	Содержание образовательной деятельности	4-5
	Познавательное развитие	«Человек», «Семья», «Познание», «Родина», «Природа»	Сенсорные эталоны и познавательные действия (СЭИПД)	1 в чередовании 2, 4 нед. рег.комп
			Математические представления (МП)	1
			Природа (Пр.)	КП «Исследовательская лаборатория»
			Окружающий мир (Окр.м)	
Речевое развитие	«Красота», «Культура»		Формирование словаря (ФС)	1
			Звуковая культура речи (ЗКР)	
			Грамматический строй речи (ГСР)	
			Связная речь (СР)	
			Подготовка к обучению грамоте (Об.гр.)	
			Интерес к х/л (Х/л)	КП «Книжкин час»
Физическое развитие	«Здоровье», «Жизнь»	Основная гимнастика (Осн.г.) Подвижные игры и игровые упражнения (п/и), Игры на воде (плавание)	1 + подвижные игры и игровые упражнения – на прогулке КП – «Игры на воде» (1 раз в месяц – 4 нед. месяца - среда)	

			Формирование основ ЗОЖ	КП «ЗОЖики»
			Спортивные упражнения (С/у)	1
			Активный отдых (А/о)	Физкультурные досуги и праздники, дни здоровья
	Художественно-эстетическое развитие	«Красота», «Культура»	Приобщение к искусству (Искусство)	Совместная и самостоятельная деятельность в режимном процесс + родители
			Изобразительная деятельность (ИЗО): лепка, аппликация / рисование, прикладное творчество	1 (в чередовании (в чередовании 1,3 нед. – рисование \ аппликация, 2 нед. – лепка, 4 нед. – приклад.твор-во)
			Конструктивная деятельность (Констр.д.)	КП «Творческая мастерская»
			Музыкальная деятельность (Муз.д)	2
			Театрализованная деятельность (Театр)	КП «Театральная гостиная»
			Культурно-досуговая деятельность (КДд)	Совместная и самостоятельная деят-ть (родители + соц.партнеры)
	Социально-коммуникативное развитие	«Родина», «Природа», «Семья», «Человек», «Жизнь», «Добро», «Милосердие», «Дружба», «Сотрудничество» «Труд»	ОД в сфере социальных отношений (соц.отн)	Игровая, коммуникативная, трудовая совместная и самостоятельная деятельность в режимных процессах в различных видах деятельности (ежедневно)
			ОД в области формирования основ гражданской ответственности и патриотизма (Патриот)	
			ОД в сфере трудового воспитания (труд)	
			ОД в области формирования основ безопасного поведения (ОБП)	
	Занятие по дополнительной общеразвивающей общеобразовательной программе			3
6.	Продолжительность занятий в день (ООП ДО + Доп.)			Не более 40 минут
7.	Продолжительность занятий в неделю (ООП ДО + Доп.)			Не более 200 минут

Примечание:

Двигательная деятельность – (проводит инструктор по физкультуре в спортивном зале, (в расписании занятие отмечено значком (ИФК) – 2 раза в неделю, 1 раз воспитатель в рамках культурной практики «Двигательный час» на улице по средам, 1,2,3 неделя, КП «Игры на воде» проводится инструктором по плаванию, в бассейне 1 раз в месяц 4 неделя месяца по средам.

Познавательное развитие (природа) проводится в рамках культурной практики «Исследовательская лаборатория» по понедельникам в первой половине дня.

Конструктивная деятельность – проводится воспитателем в рамках культурной практики «Творческая мастерская» во второй половине дня по средам.

Речевое развитие (подготовка к обучению грамоте) – проводится воспитателем в рамках культурной практики «Реченька» в первой половине дня по пятницам.

Интерес к художественной литературе – проводится воспитателем в рамках культурной практики «Книжкин час» во второй половине дня по вторникам.

Физическое развитие (ЗОЖ) – проводится воспитателем в рамках культурной практики «ЗОЖики» во второй половине дня по пятницам.

Художественно-эстетическое развитие (театрализованная деятельность) – проводится воспитателем в рамках культурной практики «Театральная гостиная» в первой половине дня по четвергам.

Физкультурные досуги проводятся 1 раз в месяц 3 неделя во второй половине дня, *дни здоровья* проводится 1 раз в квартал 2 неделя на свежем воздухе во второй половине дня

В старшей группе (5 – 6 лет) в рамках реализации ООП – 10 ОД в неделю (250 мин.) и 5 ОД – дополнительные образовательные услуги - итого (375 мин.) Максимальный объем образовательной нагрузки в первой половине дня – 50 мин. ОД во второй половине дня после дневного сна 25 мин. в день 5 раз в неделю.

Распределение видов деятельности на неделю:

№ п/п	Образовательные области	Решение задач воспитания	Содержание образовательной деятельности	5-6
	Познавательно развитие	«Человек», «Семья», «Познание», «Родина», «Природа»	Сенсорные эталоны и познавательные действия (СЭиПД)	1
			Математические представления (МП)	1
			Окружающий мир (Окр.м)	1 (в чередовании 2, 4 нед. рег.комп)
			Природа (Пр.)	КП «Исследовательская лаборатория»
	Речевое развитие	«Красота», «Культура»	Формирование словаря (ФС)	1
			Звуковая культура речи (ЗКР)	
			Грамматический строй речи (ГСР)	
			Связная речь (СР)	1
			Подготовка к обучению грамоте (Об.гр.)	
Интерес к х/л (Х/л)	КП «Книжкин час» (+ родители + соц.партнеры)			
	Физическое развитие	«Здоровье», «Жизнь»	Основная гимнастика (Осн.г.) Подвижные игры и игровые упражнения (п/и)	1
			Формирование основ ЗОЖ (ЗОЖ)	КП «ЗОЖики»
			Спортивные упражнения (С/у) Игры на воде (плавание)	1 КП – «Игры на воде» (1 раз в месяц – 4 нед. месяца - понедельник)

			Активный отдых (А/о)	Физкультурные досуги и праздники, дни здоровья, туристские прогулки и экскурсии
Художественно-эстетическое развитие	«Красота», «Культура»	Приобщение к искусству (Искусство)	Совместная деятельность в режимном процессе + привлечение родителей и соц.партнеров	
		Изобразительная деятельность (ИЗО): лепка, аппликация / рисование, прикладное творчество	1 (в чередовании (в чередовании 1,3 нед. – рисование \ аппликация, 2 нед. – лепка, 4 нед. – приклад.твор-во)	
		Конструктивная деятельность (Констр.д.)	КП «Конструкторское бюро»	
		Музыкальная деятельность (Муз.д)	2	
		Театрализованная деятельность (Театр)	совместная и самостоятельная деятельность в режимных процессах	
		Культурно-досуговая деятельность (КДд)	совместная и самостоятельная деятельность в режимных процессах (+ родители + соц.партнеры)	
Социально-коммуникативное развитие	«Родина», «Природа», «Семья», «Человек», «Жизнь», «Добро», «Милосердие», «Дружба», «Сотрудничество», «Труд»	ОД в сфере социальных отношений (соц.отн)	КП «Добротопы» Игровая, коммуникативная, трудовая совместная и самостоятельная деятельность в режимных процессах в различных видах деятельности (ежедневно)	
		ОД в области формирования основ гражданской ответственности и патриотизма (Патриот)		
		ОД в сфере трудового воспитания (труд)		
		ОД в области формирования основ безопасного поведения (ОБП)		
	Занятие по дополнительной общеразвивающей общеобразовательной программе		3	
7.	Продолжительность занятий в день (ООП ДО + Доп.)		не более 75 мин	
8.	Продолжительность занятий в неделю (ООП ДО + Доп.)		Не более 375 минут	

Примечание:

Двигательная деятельность – (проводит инструктор по физкультуре в спортивном зале, (в расписании занятие отмечено значком (ИФК) – 2 раза в неделю фронтально, 1 раз воспитатель в рамках культурной практики «Двигательный час» на улице по понедельникам, 1,2,3 неделя месяца, КП «Игры на воде» проводится инструктором по плаванию, в бассейне 1 раз в месяц 4 неделя месяца по понедельникам.

Познавательное развитие (природа) проводится в рамках культурной практики «Исследовательская лаборатория» по средам в первой половине дня.

Конструктивная деятельность – проводится воспитателем в рамках культурной практики «Конструкторское бюро» во первой половине дня по пятницам.

Интерес к художественной литературе – проводится воспитателем в рамках культурной практики «Книжкин час» в первой половине дня по средам.

Социально-коммуникативное развитие - проводится воспитателем в рамках культурной практики «Добротопы» в первой половине дня по понедельникам.

Физическое развитие (ЗОЖ) – проводится воспитателем в рамках культурной практики «ЗОЖики» в первой половине дня по четвергам.

Физкультурные досуги проводятся 2 раза в год, продолжительностью не более 1,5 часов

Досуг организуется 1 - 2 раза в месяц во второй половине дня преимущественно на свежем воздухе, продолжительностью 30 - 40 минут.

Дни здоровья: воспитатель проводит 1 раз в квартал.

Туристские прогулки и экскурсии. Воспитатель организует для детей непродолжительные пешие прогулки и экскурсии с постепенно удлиняющимися переходами - на стадион, в парк и другое. Время перехода в одну сторону составляет 30 - 40 минут, общая продолжительность не более 1,5 - 2 часов. Время непрерывного движения 20 минут, с перерывом между переходами не менее 10 минут.

В подготовительной группе (6 – 7 лет) – в рамках реализации ООП – 10 ОД (300 мин) в неделю и 5 ОД – дополнительные образовательные услуги – итого (450 мин.) Максимальный объем образовательной нагрузки в первой половине дня – 60 мин. ОД во второй половине дня после дневного сна (30 мин в день) 5 раза в неделю.

Распределение видов деятельности на неделю:

№ п/п	Образовательные области	Решение задач воспитания	Содержание образовательной деятельности (сод)	6-7
	Познавательно развитие	«Человек», «Семья», «Познание», «Родина», «Природа»	Сенсорные эталоны и познавательные действия (СЭиПД)	1 1
			Математические представления (МП)	
			Окружающий мир (Окр.м)	1 (в чередовании 2, 4 нед. рег.комп)
			Природа (Пр.)	КП «Исследовательская лаборатория»
	Речевое развитие	«Красота», «Культура»	Формирование словаря (ФС)	1
			Звуковая культура речи (ЗКР)	
			Грамматический строй речи (ГСР)	КП «Грамотей-ка»
			Связная речь (СР)	
			Подготовка к обучению грамоте (Об.гр.)	1
			Интерес к х/л (Х/л)	КП «Книжкин час» (+ родители + соц.партнеры)

Физическое развитие	«Здоровье», «Жизнь»	Основная гимнастика (ОГ) Подвижные игры и игровые упражнения (п/и) Формирование основ ЗОЖ (ЗОЖ)	1 КП «ЗОЖики»
		Спортивные упражнения (С/у) Игры на воде (плавание)	1 КП – «Игры на воде» (1 раз в месяц – 4 нед. месяца - понедельник)
		Активный отдых (А/о)	Физкультурные досуги и праздники, дни здоровья, туристские прогулки и экскурсии
Художественно-эстетическое развитие	«Красота», «Культура»	Приобщение к искусству (Искусство)	Совместная деятельность в режимном процессе + привлечение родителей и соц.партнеров
		Изобразительная деятельность (ИЗО): лепка, аппликация / рисование, прикладное творчество	1 (в чередовании (в чередовании 1,3 нед. – рисование \ аппликация, 2 нед. – лепка, 4 нед. – приклад.твор-во)
		Конструктивная деятельность (Констр.д.)	КП «Конструкторское бюро»
		Музыкальная деятельность (Муз.д)	2
		Театрализованная деятельность (Театр)	совместная и самостоятельная деятельность в режимных процессах
		Культурно-досуговая деятельность (КДд)	совместная и самостоятельная деятельность в режимных процессах (+ родители + соц.партнеры)
Социально-коммуникативное развитие	«Родина», «Природа», «Семья», «Человек», «Жизнь», «Добро», «Милосердие», «Дружба», «Сотрудничество», «Труд»	ОД в сфере социальных отношений (соц.отн)	КП «Добротопы» Игровая, коммуникативная, трудовая совместная и самостоятельная деятельность в режимных процессах в различных видах деятельности (ежедневно)
		ОД в области формирования основ гражданственности и патриотизма (Патриот)	
		ОД в сфере трудового воспитания (труд)	
		ОД в области формирования основ безопасного поведения (ОБП)	

	Занятие по дополнительной общеразвивающей общеобразовательной программе	4
	Продолжительность занятий в день (ООП ДО + Доп.)	Не более 90 минут
	Продолжительность занятий в неделю (ООП ДО + Доп.)	Не более 450 минут

Примечание:

Двигательная деятельность – (проводит инструктор по физкультуре в спортивном зале – 2 раза в неделю: 1 раз по подгруппам, 1 раз фронтально, 1 раз воспитатель в рамках культурной практики «Двигательный час» на улице по вторник\пятница, 1,2,3 неделя месяца, КП «Игры на воде» проводится инструктором по плаванию, в бассейне 1 раз в месяц 4 неделя месяца по вторник\пятница.

Познавательное развитие (природа) проводится в рамках культурной практики «Исследовательская лаборатория» по средам в первой\второй половине дня.

Конструктивная деятельность – проводится воспитателем в рамках культурной практики «Конструкторское бюро» в первой половине дня четверг\вторник.

Интерес к художественной литературе – проводится воспитателем в рамках культурной практики «Книжкин час» в первой\второй половине дня по среда\четверг.

Социально-коммуникативное развитие - проводится воспитателем в рамках культурной практики «Добротопы» в первой половине дня по понедельникам.

Физическое развитие (ЗОЖ) – проводится воспитателем в рамках культурной практики «ЗОЖики» во второй\первой половине дня по вторникам\четвергам.

Физкультурные праздники и досуги: педагоги организуют праздники (2 раза в год, продолжительностью не более 1,5 часов). Досуг организуется 1 - 2 раза в месяц во второй половине дня преимущественно на свежем воздухе, продолжительностью 40 - 45 минут.


Дни здоровья: проводятся 1 раз в квартал. В этот день воспитатель организует оздоровительные мероприятия, в том числе физкультурные досуги, и туристские прогулки.

Туристские прогулки и экскурсии. Педагог организует пешеходные прогулки. Время перехода в одну сторону составляет 35 - 40 минут, общая продолжительность не более 2 - 2,5 часов. Время непрерывного движения 20 - 30 минут, с перерывом между переходами не менее 10 минут

Дополнительные образовательные услуги, оказываемые детским садом по запросу родителей воспитанников или их законных представителей

Название дополнительной образовательной услуги	Возрастная группа	Периодичность	Направленность	Место проведения
Обучаем чтению играя / Раннее обучение чтению	1,6-2 года/2-3 года	2 раза в неделю	естественнонаучная	Кабинет развивающего обучения
Поиграй-ка		1 раз в неделю	социально-педагогическая	группа
Обучаем чтению	3-4 года	2 раза в неделю (по выбору)	естественнонаучная	Кабинет развивающего обучения
Крепыш		1 раз в неделю	физкультурно-спортивная направленность	бассейн
Поиграй-ка		1 раз в неделю	социально-педагогическая	Центр конструирования
Разноцветные звуки	4-5 лет	1 раз в неделю (по выбору)	естественнонаучная	группа

Логика для малышей		1 раз в неделю (по выбору)	естественнонаучная	группа
Поиграй-ка		1 раз в неделю по (выбору)	социально-педагогическая	Центр конструирования
Крепыш		2 раза в неделю	физкультурно-спортивная направленность	Бассейн
Волшебные клавиши		1 раз в неделю	художественная	Музыкальный зал
Жили-были буквы	5-6 лет	2 раза в неделю (по выбору)	естественнонаучная	группа
Занимательная логика		2 раза в неделю	естественнонаучная	группа
Страна черно-белых клавиш		1 раз в неделю (по выбору)	художественная	Музыкальный зал
Крепыш		1 раз в неделю (по выбору)	физкультурно-спортивная направленность	Спортивный зал
Поиграй-ка		2 раза в неделю	социально-педагогическая	Кабинет развивающего обучения \ группа
Лакросс – первые шаги		1 раз в неделю (по выбору)	физкультурно-спортивная направленность	Спортивный зал
Волшебная страна звуков и букв	6-7 лет	2 раза в неделю (по выбору)	естественнонаучная	группа
Логика для дошкольников		2 раза в неделю	естественнонаучная	группа
Поиграй-ка		2 раза в неделю	социально-педагогическая	Кабинет развивающего обучения \ группа Бассейн
Крепыш		1 раз в неделю (по выбору)	физкультурно-спортивная направленность	
Играем на фортепиано		1 раз в неделю (по выбору)	художественная	Музыкальный зал
Лакросс – первые шаги		1 раз в неделю (по выбору)	физкультурно-спортивная направленность	Спортивный зал

Утверждаю: зав д/с № 124

 Заведующий
 д/с № 124
 Т.А. Грязнова

РАСПИСАНИЕ ОБРАЗОВАТЕЛЬНОЙ ДЕЯТЕЛЬНОСТИ д/с № 124 «Мотылек» на 2023-2024 учебн

День	№ гр. содержание	1 млгр. 11 (смешанная группа 1,5 -3 года)	2 млгр 01	Средняя группа 91
П О Н Е Д Е Л Ь Н И К	Занятие	Познавательное развитие (СЭиПД) 15.40 -15.50 – 1 подгр. 16.00 – 16.10 – 2 подгр.	Художественно-эстетическое развитие Музыкальная д-ть 10.00 - 10.15 Познавательное развитие (СЭиПД +окр.м. – 1,3 нед., рег. комп. – 2,4 нед.) 9.00 – 9.15 - 1 подгр. 9.25 – 9.40 – 2 подгр.	Физическое развитие (ог+п/и) 10.10 – 10.30
	Культурные практики	«Книжкин час» - утро	«Реченька» - утро	«Исследовательская лаборатория» (природа) - утро
	1 прогулка	10.00 – 11.30	10.15 – 11.45	10.30 – 12.00
	2 прогулка	17.00 – 18.30	17.00 – 18.30	17.00 – 18.30
	Прогулка ежедневно	3 ч.	3 ч.	3 ч.
В Т О Р Н И К	Занятие	Художественно-эстетическое развитие Музыкальная д-ть 9.00 – 9.10 - 1 подгр. 9.20 – 9.30 – 2 подгр. Речевое развитие (ФС+ЗКР) 15.40 -15.50 – 1 подгр. 16.00 – 16.10 – 2 подгр.	Физическое развитие (ог) // Речевое развитие (ФС+СР) 9.00 – 9.15 // 9.25 – 9.40	Познавательное развитие (СЭиПД +окр.м. – 1,3 нед., рег. комп. – 2,4 нед.) 9.00 – 9.20 - 1 подгр. 9.30 – 9.50 – 2 подгр. Физическое развитие (С/у) 10.10 – 10.30
	Культурные практики		«Книжкин час» - утро	«Книжкин час» - вечер
	1 прогулка	10.00 – 11.30	10.15 – 11.45	10.30 – 12.00
	2 прогулка	17.00 – 18.30	17.00 – 18.30	17.00 – 18.30
	Прогулка ежедневно	3 ч.	3 ч.	3 ч.
С Р Е Д А	Занятие	Физическое развитие (осн.г+п/и) 9.00 – 9.10 - 1 подгр. 9.20 – 9.30 – 2 подгр. Художественно-эстетическое развитие Изобразительная д-ть (рисование/аппликация – 1,3 нед. лепка – 2 нед. приклад. тв-во – 4 нед.) 15.40 -15.50 – 1 подгр. 16.00 – 16.10 – 2 подгр.	Художественно-эстетическое развитие Музыкальная деятельность 10.00 – 10.15	Художественно-эстетическое развитие Изобразительная деят-ть (рисование/аппликация – 1,3 нед. лепка – 2 нед. приклад. тв-во – 4 нед.) 9.00 – 9.20 - 1 подгр. 9.30 – 9.50 – 2 подгр. Речевое развитие (ФС+СР) 10.10 – 10.30

	Культурные практики	«Познавательная игротека» (природа) – утро	«Исследовательская лаборатория» (природа) - утро	«Двигательный час» (п/и) - 1,2,3 нед. (утр.прогулка) «Игры на воде» - 4 нед. (бассейн) – 15.30 – 15.45\15.55 – 16.10
	1 прогулка	10.00 – 11.30	10.15 – 11.45	10.30 – 12.00
	2 прогулка	17.00 – 18.30	17.00 – 18.30	17.00 – 18.30
	Прогулка ежедневно	3 ч.	3 ч.	3 ч.
Ч Е Т В Е Р Г	Занятие	Художественно-эстетическое развитие Музыкальная д-ть 9.00 – 9.10 - 1 подгр. 9.20 – 9.30 – 2 подгр. Познавательное развитие (МП) 15.40 -15.50 – 1 подгр. 16.00 – 16.10 – 2 подгр.	Физическое развитие (С/у) // ИЗО (рисование/апликация – 1,3 нед. лепка – 2 нед. приклад. тв-во – 4 нед.) 9.00 – 9.15 // 9.25 – 9.40	Художественно-эстетическое развитие Музыкальная д-ть 10.10 – 10.30
	Культурные практики	«Познавательная игротека» (окр.мир) – утро	«Двигательный час» (п/и) - 1,2,3 нед. (утр.прогулка) «Игры на воде» - 4 нед. (бассейн) – 15.30 – 15.45\15.55 – 16.05	«Творческая мастерская» - вечер «Театральная гостиная» – утро
	1 прогулка	10.00 – 11.30	10.15 – 11.45	10.30 – 12.00
	2 прогулка	17.00 – 18.30	17.00 – 18.30	17.00 – 18.30
	Прогулка ежедневно	3 ч.	3 ч.	3 ч.
	П Я Т Н И Ц А	Занятие	Физическое развитие (п/и) 15.40 -15.50 – 1 подгр. 16.00 – 16.10 – 2 подгр.	Познавательное развитие (МП) 10.00 – 10.15
Культурные практики		«Мастерляндия» конструир. – утро	«Творческая мастерская» конструирование – вечер	«Реченька» - утро прогулка «ЗОЖики» - вечер
1 прогулка		10.00 – 11.30	10.15 – 11.45	10.30 – 12.00
2 прогулка		17.00 – 18.30	17.00 – 18.30	17.00 – 18.30
Прогулка ежедневно		3 ч.	3 ч.	3 ч.
Итого зан. в неделю		8 занятий (80 мин)	8 занятий (120 мин)	8 занятий (160 мин)
Суммарная уч.нагрузка		80 мин	120 мин	160 мин

День	№ гр.	Старшая группа 82	Подготовительная группа 71	Подготовительная группа 72
	содержание			

П О Н Е Д Е Л Ь Н И К	Занятие	<p>Художественно-эстетическое развитие Музыкальная д-ть 10.40 – 11.05 - 1 подгр. 11.15 – 11.40 – 2 подгр.</p> <p>Художественно-эстетическое развитие Изобразительная д-ть (рисование/аппликация – 1,3 нед. лепка – 2 нед. приклад. тв-во – 4 нед.) 11.50 – 12.15</p>	<p>Физическое развитие (ог+п/н) 8.50 – 9.20 – 1 подгр. 9.30 – 10.00 – 2 подгр.</p> <p>Познавательное развитие (СЭиПД – 1,3 нед, рег. комп. – 2,4 нед) 10.20 – 10.50</p>	<p>Развитие речи (об.гр.) 10.40 – 11.10 – 1 подгр. 11.20 – 11.50 – 2 подгр.</p> <p>Художественно-эстетическое развитие Музыкальная д-ть 12.00 – 12.30</p>
	Культурные практики	«Двигательный час» (п/н) - 1,2,3 нед. (утр. прогулка) «Игры на воде» - 4 нед. (бассейн) 10.40 – 11.05 \ 11.15 – 11.40	«Добротопы» - утро	«Добротопы» - утро
	1 прогулка	9.00 – 10.30	10.50 – 12.20	9.00 – 10.30
	2 прогулка	17.00 – 18.30	17.00 – 18.30	17.00 – 18.30
	Прогулка ежедневно	3 ч.	3 ч.	3 ч.
В Т О Р Н И К	Занятие	<p>Познавательное развитие (МП) 10.40 – 11.05 - 1 подгр. 11.15 – 11.40 – 2 подгр.</p> <p>Физическое развитие (с/у) 11.40 – 12.15</p>	<p>Художественно-эстетическое развитие Музыкальная д-ть 10.40 – 11.10 – 1 подгр. 11.20 – 11.50 – 2 подгр.</p> <p>Художественно-эстетическое развитие Изобразительная д-ть (рисование/аппликация – 1,3 нед. лепка – 2 нед. приклад. тв-во – 4 нед.) 12.00 – 12.30</p>	<p>Познавательное развитие (СЭиПД – 1,3 нед, рег. комп. – 2,4 нед.) 8.50 – 9.20 / 9.30 – 10.00</p> <p>Речевое развитие (ФС, ГСР, ЗКР) 10.20 – 10.50</p>
	Культурные практики	«Добротопы» - утро	«Двигательный час» (п/н) - 1,2,3 нед. (утр. прогулка) «Игры на воде» - 4 нед. (бассейн) 10.40 – 11.10 \ 11.20 – 11.50	«Конструкторское бюро» - вечер «ЗОЖики» - утро, прогулка
	1 прогулка	9.00 – 10.30	9.00 – 10.30	10.50 – 12.20
	2 прогулка	17.00 – 18.30	17.00 – 18.30	17.00 – 18.30
	Прогулка ежедневно	3 ч.	3 ч.	3 ч.
С Р Е Д А	Занятие	<p>Речевое развитие (об.гр.) 10.40 – 11.05 / 11.15 – 11.40</p> <p>Физическое развитие (осн.г + п/н) 11.50 – 12.15</p>	<p>Речевое развитие (ФС, ГСР, ЗКР) 8.50 -9.20 – 9.30 – 10.00</p> <p>Художественно-эстетическое развитие Музыкальная д-ть 10.20 – 10.50</p>	<p>Физическое развитие (ог+п/н) 8.50 – 9.20 – 1 подгр. 9.30 – 10.00 – 2 подгр.</p> <p>Познавательное развитие (окр. мир) 10.20 – 10.50</p>
	Культурные практики	«Исследовательская лаборатория» - утро, природа «Книжкин час» - вечер	«Исследовательская лаборатория» - утро, природа «Книжкин час» - вечер	«Грамотейка» - утро «Исследовательская лаборатория» - вечер, природа
	1 прогулка	9.00 – 10.30	10.50 – 12.20	10.50 – 12.20
	2 прогулка	17.00 – 18.30	17.00 – 18.30	17.00 – 18.30
	Прогулка ежедневно	3 ч.	3 ч.	3 ч.

Для каждой возрастной группы дано комплексно-тематическое планирование, которое рассматривается как примерное. Педагоги вправе по своему усмотрению частично или полностью менять темы или названия тем, содержание работы, временной период в соответствии с особенностями своей возрастной группы, другими значимыми событиями. Формы подготовки и реализации тем носят интегративный характер, то есть позволяют решать задачи психолого-педагогической работы нескольких образовательных областей.

Перспективный комплексно-тематический план работы на 2023-2024 уч.год

Образовательный процесс в детском саду строится по комплексно-тематическому принципу планирования. В основу организации образовательных содержаний ставится тема. При выборе и разработке комплексно-тематического планирования каждый педагогический коллектив д/с учитывает различные **темообразующие факторы:**

Первый фактор - реальные события, происходящие в окружающем мире и вызывающие интерес детей (яркие природные явления и общественные события, праздники).

Второй фактор - воображаемые события, описываемые в художественном произведении, которое воспитатель читает детям.

Третий фактор - события, специально «смоделированные» воспитателем (исходя из развивающих задач). Это внесение в группу предметов, ранее неизвестных детям, с необычным эффектом или назначением, вызывающих неподдельный интерес и исследовательскую активность («Что это такое? Что с этим делать? Как это действует?»).

Четвертый фактор - события, происходящие в жизни возрастной группы, «заражающие» детей и приводящие к удерживающимся какое-то время интересам, корни которых лежат, как правило, в средствах массовой коммуникации и игрушечной индустрии (например увлечение динозаврами, и т. п.),

Все эти факторы, используются воспитателями для гибкого проектирования целостного образовательного процесса.

Проектирование воспитательно-образовательного процесса осуществляется в табличных формах, где содержательно описываются способы реализации комплексно-тематического принципа построения воспитательно-образовательного процесса, который предусматривает объединение комплекса различных видов специфических детских деятельностей вокруг единой «темы». В качестве видов тем могут выступать: «организующие моменты», «тематические недели», «события», «реализация проектов», «сезонные явления в природе», «праздники», «традиции», интересы детей и др.

Ранний возраст

Месяц \ неделя	1 неделя\2 неделя	3 неделя\4 неделя
сентябрь	«Мой детский сад»\ «Дорога в детский сад»	«Я человек»\ «Сказочная осень»
октябрь	«Игрушки»\ «Моя семья»	«Неделя осторожного пешехода»\ «Птицы»
ноябрь	«Одежда»\ «Дикие животные»	«Что умеет мама?»\ «Профессии»
декабрь	«Цвета»\ «Зимушка-зима»	«Новогоднее чудо»\ «Снегурочка и подарки»
январь	Каникулы «Моя семья»	«Зимние забавы»\ «Я человек»
февраль	«Профессии»\ «Снег - снежок»	«Сказки»\ «Транспорт»
Март	«Игрушки»\ «Посуда»	«Одевайся хорошо»\ «Весна»
апрель	«Птицы»\ «Продукты»	«Животные и их детеныши»\ «Растения»

май	«Профессии» \ «Транспорт»	«Игрушки» \ «Мой дом»
-----	---------------------------	-----------------------

Дошкольный возраст 3-8 лет

Месяц	Неделя	Тема
-------	--------	------

		2-я младшая группа	Средняя группа	Старшая группа	Подготовительная группа	примечание
Сентябрь	1	«Мой детский сад»	«Наш любимый детский сад»			1.09 День знаний
	2	«Осень золотая»	«Моя семья»		«Природа Земли»	1.09 – 30.09 Месячник безопасности
	3	«Где ночует солнце?»	«Матушка-погода»	«Портрет Земли»	«Осень»	20.09 День работников леса
	4	«Неделя игры и игрушки»	«Хлеб – всему голова»			27.09 День дошкольного работника

В сентябре проводится мониторинг в рамках совместной деятельности педагога и детей в форме наблюдений, бесед, заданий, игр и др.

Октябрь	1	Кладовая природы: овощи, ягоды, грибы				1.10 День пожилого человека 1.10 – Международный день музыки 4.10 – Международный день животных
	2	Наши младшие друзья – домашние животные				11.10 – Международный день девочек
	3	Неделя осторожного пешехода				
	4	Царство леса				
Ноябрь	1	«Моя семья»	«Мой город»	«Мой город, моя страна»		04.11 - День народного единства 7.11. – Международный день песен
	2	Профессии (мед. кабинет)	«Все работы хороши»	«Знаки вокруг нас» (знаки, символы, азбука)	Спецтехника	10.11 День милиции
	3	«Птичий двор»	«Крылатые друзья»			24.11. – День Здоровья
	4	«Зверье мое»	«Кто как к зиме готовится?»		«Мир животных»	29.11 День матери

Месяц	Неделя	Тема
-------	--------	------

		2-я младшая группа	Средняя группа	Старшая группа	Подготовительная группа	примечание
Декабрь	1	«Зимушка-зима»				
	2	«Магазин одежды»	«Я в мире человек»	«В здоровом теле, здоровый дух»	«Живая природа» - свет	10.12 День прав человека

	3	«Как мы дружно все живем»	Профессии (воспитатель, пом. воспитателя)	«Гиганты прошлого»	«История вещей»		
	4	«Новогоднее чудо»		«Что такое Новый год?»		27.12 День спасателя РФ	
Январь	1	Каникулы					
	2	«Неделя зимних игр и забав»		«Малые зимние Олимпийские игры»		7.01 Рождество христово	
	3	«История игрушек»	«Птицы зимой»	«Ярмарка»	«Домик лесника»		
	4	«Царство лешего» (деревья зимой)	«Веселое путешествие» - транспорт	«Удивительное в камне»	«Живая природа» - вода	25.01 День российского студенчества	
Февраль	1	«Большие и маленькие звездочки»	«У медведя во бору»	«Лед»	«Пищевая цепочка»		
	2	«Зеленые друзья»	«В мире профессий»	Профессии	«Колесо истории»	10.02 День памяти А.С.Пушкина 17.02. – День Доброты	
	3	«Я и мой папа»		«Праздник смелых людей»	«История моей страны. Они прославили Родину»	23.02. День Защитников Отечества	
	4	«Масленица»				25.02. – День Здоровья	

Месяц	Неделя	Тема				примечание
		2-я младшая группа	Средняя группа	Старшая группа	Подготовительная группа	
Март	1	«Милая мама»				08.03 – Международный

	2	«Бытовые приборы»	«Ранняя весна»			женский день
	3	«Зверье мое» - кошки	«Зверье мое» - животные и их детеныши	«Мир животных»		21.03 – День Земли
	4	«Солнечные зайчики»	«Комнатные растения»	«Домашний труд»	«Живая природа» - тепло	
	Апрель	1	Жаворонки			
2		Тайны космоса				2.04. – День птиц
3		Профессии родителей				07.04- Всемирный день здоровья 12.04- День космонавтики
4		Орудия труда. Инструменты				

Май	1	«Цветущая весна» - деревья и кустарники	«Царство растений»	«Взаимосвязи в природе»	07.05-День радио
	2	«Они сражались за Родину»			09.05 – День Победы
	3	«Шестиногие малыши»	«Транспорт»	«Автомобили»	15.05 – Международный день семьи
	4	«Дети и дорога»			
<i>В мае проводится мониторинг в рамках совместной деятельности педагога и детей в форме наблюдений, бесед, заданий, игр и др.</i>					

3.1.4. Особенности традиционных событий, праздников, мероприятий

Календарный план воспитательной работы

Календарный план воспитательной работы разработан в свободной форме с указанием: содержания дел, событий, мероприятий; участвующих дошкольных групп; сроков, в том числе сроков подготовки; ответственных лиц.

При формировании календарного плана воспитательной работы Организация вправе включать внемероприятия по ключевым направлениям воспитания детей.

Все мероприятия должны проводиться с учетом Федеральной программы, а также возрастных, физиологических и психоэмоциональных особенностей воспитанников.

Примерный перечень основных государственных и народных праздников, памятных дат в календарном плане воспитательной работы в ДОО.

Январь:

27 января: День полного освобождения Ленинграда от фашистской блокады.

Февраль:

8 февраля: День российской науки

21 февраля: Международный день родного языка

23 февраля: День защитника Отечества

Март:

8 марта: Международный женский день

18 марта: День воссоединения Крыма с Россией

27 марта: Всемирный день театра

Апрель:

12 апреля: День космонавтики

22 апреля: Всемирный день Земли

30 апреля: День пожарной охраны

Май:

1 мая: Праздник Весны и Труда 9 мая: День Победы

19 мая: День детских общественных организаций России

24 мая: День славянской письменности и культуры

Июнь:

1 июня: Международный день защиты детей

5 июня: День эколога

6 июня: День русского языка, день рождения великого русского поэта Александра Сергеевича Пушкина (1799-1837)

12 июня: День России

22 июня: День памяти и скорби

Третье воскресенье июня: День медицинского работника

Июль:

8 июля: День семьи, любви и верности

30 июля: День Военно-морского флота

Август:

2 августа: День Воздушно-десантных войск

22 августа: День Государственного флага Российской Федерации

Сентябрь:

1 сентября: День знаний

7 сентября: День Бородинского сражения

27 сентября: День воспитателя и всех дошкольных работников

Октябрь:

1 октября: Международный день пожилых людей; Международный день музыки

5 октября: День учителя

16 октября: День отца в России

28 октября: Международный день анимации

Ноябрь:

4 ноября: День народного единства

10 ноября: День сотрудника внутренних дел Российской Федерации

27 ноября: День матери в России

30 ноября: День Государственного герба Российской Федерации

Декабрь:

3 декабря: День неизвестного солдата; Международный день инвалидов

5 декабря: День добровольца (волонтера) в России

8 декабря: Международный день художника 9 декабря: День Героев Отечества

12 декабря: День Конституции Российской Федерации

31 декабря: Новый год

Календарный план воспитательной работы в д/с №124 «Мотылек»

дата	Памятная дата, государственный или народный праздник	мероприятие
сентябрь		
1 сентября	День знаний	Развлечение
3 сентября	День солидарности в борьбе с терроризмом	Беседа, видеопрезентация
7 сентября	День Бородинского сражения	Тематическая беседа
12 сентября	День города Самара	Мастер - класс
27 сентября	День воспитателя и дошкольных работников	Акция «Любимый воспитатель»
октябрь		
1 октября	Международный день пожилых людей; Международный день музыки	концерт
4 октября	День защиты животных, Открылся Жигулевский государственный заповедник	Акция «Помощь четвероногим друзьям»
5 октября	День учителя	презентация
16 октября	День отца в России	Фотовыставка «Мой папа»
28 октября	Международный день анимации	Выпуск мультфильма
ноябрь		
4 ноября	День народного единства	Видеопрезентация, фестиваль
5 ноября	Открытие Монуменга Славы	презентация
10 ноября	День сотрудника внутренних дел Российской Федерации	Тематическая беседа
27 ноября	День Матери	Концерт, выставка детских работ
30 ноября	День Государственного герба Российской Федерации	Тематическая беседа Конкурс рисунков
декабрь		
3 декабря	День неизвестного солдата; Международный день инвалидов	Тематическая беседа
5 декабря	День добровольца (волонтера) в России	Тематическая беседа, акция
8 декабря	Международный день художника	Конкурс рисунков
9 декабря	День Героев Отечества	Тематическая беседа, презентация
12 декабря	День Конституции Российской Федерации	Тематическая беседа
31 декабря	Новый год	Утренники
январь		
13 января	День Самарской губернии	Видеопрезентация
27 января	День полного освобождения Ленинграда от фашистской блокады	Тематическая беседа видеопрезентация

февраль		
2 февраля	День разгрома советскими войсками немецко- фашистских войск в Сталинградской битве	Видеопрезентация Тематическая беседа
8 февраля	День Российской науки	Проектная деятельность
18 февраля	Начало строительства Жигулевской ГЭС	Презентация
21 февраля	Международный день родного языка	Батл
23 февраля	День защитника Отечества	Спортивный праздник
март		
8 марта	Международный женский день	Утренник
18 марта	День воссоединения Крыма с Россией	Тематическая беседа
27 марта	Всемирный день театра	Театральная постановка театральный фестиваль
апрель		
12 апреля	День космонавтики	Выставка творческих работ Видеопрезентация
19 апреля	С конвейера ВАЗа сошли первые автомобили ВАЗ-2101	Презентация
22 апреля	Всемирный день Земли	Экологическая акция
30 апреля	День пожарной охраны	Тематические беседы
май		
1 мая	Праздник Весны и Труда	Акция «Посади дерево»
9 мая	День Победы	Концерт ,выставка творческмх работ
18 мая	День самарского знамени	Презентация
19 мая	День детских общественных организаций России	Видеопрезентация
24 мая	День славянской письменности и культуры	Конкурс чтецов
июнь		
1 июня	Международный день защиты детей	Развлечение
5 июня	День эколога, день города Тольятти	Акция
6 июня	День русского языка, день рождения великого русского поэта Александра Сергеевича Пушкина (1799-1837)	Конкурс чтецов, конкурс рисунков
12 июня	День России	Выставка рисунков
22 июня	День памяти и скорби	Видеопрезентация Тематическая беседа
Третье воскресенье июня	День медицинского работника	Презентация
июль		
8 июля	День семьи, любви и верности	Конкурс рисунков, Акция
17 июля	День самарской символики	Презентация
30 июля	День Военно-морского флота	Тематическая беседа
август		
2 августа	День Воздушно-десантных войск	Спортивное развлечение
20 августа	День рождения ОАО "АВТОВАЗ"	Презентация
22 августа	День Государственного флага Российской Федерации	видеопрезентация

3.1.5. Особенности организации развивающей предметно-пространственной среды

Развивающая предметно-пространственная среда (далее РППС) – комплекс материально-технических, санитарно-гигиенических, эргономических, эстетических, психолого-педагогических условий, обеспечивающих организацию жизни детей дошкольного возраста. РППС соответствует требованиям ФГОС ДО, санитарно-эпидемиологическим требованиям, и способствовать реализации цели, задач и содержания выбранной программы. РППС в детском саду выполняет образовательную, развивающую, воспитывающую, стимулирующую, организационную, коммуникационную, социализирующую и другие функции. Она направлена на развитие инициативности, самостоятельности, творческих проявлений ребёнка, имеет характер открытой незамкнутой системы, способной к корректировке и развитию. Организация РППС определяет успешность пространственной адаптации ребенка раннего и дошкольного возраста, необходимость создания его комфортного жизненного цикла. При моделировании предметно-пространственной среды, необходимо выделить компонент среды для построения ее модели. Моделирование образовательного развивающего пространства должно обеспечивать сознательную, целенаправленную, систематическую и взаимодополняющую деятельность воспитателей, специалистов сопровождения (учителя-логопеда, педагога-психолога), детей, родителей, направленную на всестороннее развитие ребенка.

Предметно-развивающая среда в детском саду выполняет образовательную, развивающую, воспитывающую, стимулирующую, организационную, коммуникационную, социализирующую и другие функции. Она направлена на развитие инициативности, самостоятельности, творческих проявлений ребенка, имеет характер открытой незамкнутой системы, способной к корректировке и развитию.

Окружающий предметный мир пополняется, обновляется в соответствии с возрастными возможностями ребенка. Среда детского сада обеспечивает:

максимальную реализацию образовательного потенциала пространства детского сада (группы, участка);

наличие материалов, оборудования и инвентаря для развития детей в разных видах детской деятельности;

охрану и укрепление их здоровья, учет особенностей и коррекцию недостатков их развития;

возможность общения и совместной деятельности детей (в том числе младенческого, раннего и дошкольного возрастов) из взрослых со всей группой и в малых группах;

двигательную активность детей, а также возможности для уединения;

учет национально-культурных, климатических условий, в которых осуществляется образовательная деятельность;

учет возрастных особенностей детей младенческого, раннего и дошкольного возрастов.

При создании предметно-пространственной развивающей среды педагогический коллектив детского сада придерживается следующих

Принципов:

Насыщенность среды: среда соответствует содержанию Программы, в том числе при реализации комплексно-тематического принципа ее построения (ориентирована на примерный календарь праздников, тематика которых отражает все направления развития ребёнка младенческого, раннего и дошкольного возрастов), а также возрастным особенностям детей (учитывая ведущий вид деятельности в разные возрастные периоды дошкольного детства). Образовательное пространство включает средства реализации Программы, игровое, спортивное, оздоровительное оборудование и инвентарь (в здании и на участке) для возможности самовыражения и реализации творческих проявлений.

Трансформируемость: обеспечение возможности менять функциональную составляющую предметного пространства в зависимости от образовательной ситуации и меняющихся интересов и возможностей детей (в зависимости от времени года, возрастных, гендерных особенностей, конкретного содержания Программы, реализуемого здесь и сейчас).

Так, например, в младших группах в основе замысла детской игры лежит предмет, поэтому взрослый каждый раз обновляет игровую среду (постройки, игрушки, материалы и др.), чтобы пробудить у малышей желание ставить и решать игровую задачу. В старших группах замысел основывается на теме игры, поэтому разнообразная полифункциональная предметная среда пробуждает активное воображение детей, и они всякий раз по-новому перестраивают имеющееся игровое пространство, используя гибкие модули, ширмы, занавеси, кубы, стулья. Трансформируемость предметно-игровой среды позволяет ребенку взглянуть на игровое пространство с иной точки зрения, проявить активность в обустройстве места игры и предвидеть ее результаты.

Полифункциональность: использование в детском саду множества возможностей предметов пространственной среды, их изменение в зависимости от образовательной ситуации и интересов детей, возможности для совместной деятельности взрослого с детьми, самостоятельной детской активности, позволяет организовать пространство группового помещения со специализацией его отдельных частей: для спокойных видов деятельности (центры «Книги», «Театрализованная деятельность»), активной деятельности (двигательный центр (физкультурный инвентарь), центр экспериментирования, центр конструирования, центр сюжетно-ролевых игр) и др.

Вариативность: возможность выбора ребенком пространства для осуществления различных видов деятельности (игровой, двигательной, конструирования, изобразительной, музыкальной и т. д.), а также материалов, игрушек, оборудования, обеспечивающих самостоятельную деятельность детей.

Доступность: свободный доступ детей к играм, игрушкам, материалам и пособиям в разных видах детской деятельности (используемые игровые средства располагаются так, чтобы ребёнок мог дотянуться до них без помощи взрослых, что способствует развитию самостоятельности). В том числе - доступ к объектам природного характера, побуждающий к наблюдениям на участке детского сада (постоянным и эпизодическим) за ростом растений, проведению опытов и экспериментов с природным материалом.

Безопасность: соответствие предметно-развивающей среды требованиям по обеспечению надежности и безопасности (в помещении отсутствуют опасные предметы (острые, бьющиеся, тяжелые), углы – закрыты; безопасность при организации пространства и использования оборудования для двигательной деятельности и т.д.).

Таким образом, при создании развивающей предметно-пространственной среды дошкольной образовательной организации (далее – РППС ДОО) необходимо обеспечить реализацию:

- образовательного потенциала пространства групповой комнаты и материалов, оборудования и инвентаря для развития детей дошкольного возраста, охраны и укрепления их здоровья, учёта индивидуальных особенностей детей и коррекции их развития;
- двигательной активности детей, возможности общения и совместной деятельности детей и взрослых, а также возможности для уединения;
- различных образовательных программ с учетом применения инклюзивного образования, а также национально- культурных, климатических и других условий.

«Развивающая предметно-пространственная среда - часть образовательной среды, представленная специально организованным пространством (помещениями, участком и т.п.), материалами, оборудованием и инвентарем, для развития детей дошкольного возраста в соответствии с особенностями каждого возрастного этапа, охраны и укрепления их здоровья, учёта особенностей и коррекции недостатков их развития». Иными словами, «развивающая предметно-пространственная среда – это специфические для каждой Программы Организации (группы) образовательное оборудование, материалы, мебель и т. п., в сочетании с определенными принципами разделения пространства Организации (группы)».

От 1,6 - до 3 лет

Очень важно в возрасте 1,6-3 лет поддержать саму мотивацию исследования и познания окружающего мира, а в группах Д00 создать интересную развивающую среду, в которой детям предоставлено время для свободной деятельности в ней. Предметно-пространственная развивающая среда в группах детей раннего возраста дошкольной

организации включает в себя:

- помещение (достаточно просторное и хорошо просматриваемое);
- мебель 2 размеров (столы и стулья);
- низкие банкетки (для самостоятельных игр в игровом уголке);
- предметы, которые соразмерны росту, руке и физическим возможностям ребёнка;
- яркие игрушки на столе, горке (вызывают интерес у ребёнка);
- горку с 3—4 ступеньками (удовлетворяет потребность в движении);
- набор крупных машин, тележки с кубиками, куклы, мячи и т. д.;
- игрушки для развития мелкой моторики рук (шары, кольца, кубики, втулки и т. д.);
- однотипные игрушки (матрёшки, утята, зайчата и т. д.); игрушки,
- различные по величине, цвету, форме (заяц большой — заяц маленький; щенок белый — щенок чёрный и т. д.);
- игрушки-забавы (качели, «карусели» и т. д.);
- музыкальные игрушки (бубен, барабан, колокольчик и т. д.);

В уголке сюжетно-ролевой игры все игрушки среднего размера. Это нужно для того, чтобы более разнообразно использовать окружающее малыша пространство, уводя в воображаемую ситуацию, создавать развернутые и содержательные сюжеты. Дети могут разворачивать игровые сюжеты: «жилая комната», «кухня», «прачечная» и др.

Организации сюжетно-ролевых игр способствуют также наборы детской мебели. Платяной шкаф, полный одежды для кукол и костюмов для переодевания, должен быть доступен всем детям, чтобы любой ребенок мог по желанию выбрать костюм для игры и затем без особого труда вернуть его.

Также в группе имеются:

- уголок ряжения (зеркало, элементы одежды);
- дидактический столик, имеющий ящички, с открывающимися створками (в которых располагаются втулки, предметы- вкладыши, стержни для нанизывания колец, желобки для прокатывания шариков и т. д.);
- овальные воротца, поролоновые модули (для развития основных движений);
- корзинки, ведёрки, сумочки для сбора различных предметов (грибочков, шариков и т. д.);
- уголок отдыха (для индивидуальной деятельности ребёнка);
- центр конструирования (напольные конструкторы, строительные наборы);

Также в группах детского сада в соответствии с ФГОС ДО создаются условия для коммуникативного и речевого развития детей. Для этих целей предназначены:

- книжный уголок;
- серии из 2-3 картинок для установления последовательности действий и событий (сказочные, бытовые, игровые ситуации);
- сюжетные картинки (с различной тематикой, близкой ребёнку);
- наборы картинок для группировки по 3-4 в каждой группе (реалистические изображения): животные, животные с детенышами, птицы, овощи, фрукты, одежда, посуда, мебель, транспорт, предметы обихода, игрушки;

– театральная зона, в которой используются разные виды театра (настольный, на ширме, на фланелеграфе). Героями этих коммуникативно-игровых сред являются игрушки, куклы бибабо, картинки, выразительные возможности которых педагог должен использовать для достижения наибольшего эффекта воздействия театра на чувства и эмоции детей. Ведь, как известно, эмоции являются неким индикатором состояния ребенка, влияют на его поведение и деятельность организма. Поэтому в дополнение к перечисленному активно используются игры - забавы, позволяющие детям и взрослым интегрировать чувственный и рациональный опыт.

Для продуктивной и творческой деятельности детей в группах раннего возраста (2-3 года) имеется разнообразный материал: листы бумаги и альбомы, кисти, краски, карандаши, фломастеры, разноцветные мелки, пластилин, доски для рисования мелками, подставки для работы с пластилином, баночки для воды и пр. Это является основой для организации увлекательной, содержательной жизни и разностороннего развития каждого ребенка

Мыслительные операции анализа, синтеза, сравнения и обобщения, выполняемые при

действиях с дидактической игрушкой или специальным пособием, опираются на конкретику действий с кольцами, шарами, кубами, цилиндрами и пр. Вот почему и на 3-м году детям необходимы дидактические игрушки, формирующие интеллект и мелкую моторику рук, а также:

- центр экспериментирования с доступными материалами (песком, водой);
- физкультурный уголок.

Сенсомоторный уголок в группах предназначен главным образом для:

- развития мелкой моторики, стимуляции двигательной активности;
- стимуляции сенсорных функций (зрение, осязание, слух, обоняние и т.д.);
- снятия мышечного и психоэмоционального напряжения, достижения релаксации и комфортного самочувствия детей;

– создания положительного, эмоционального фона, повышения работоспособности ребенка;

- активизации когнитивных процессов (мышления, внимания, восприятия, памяти);

– повышения мотивации к самостоятельной и экспериментальной деятельности дошкольников.

Для развития мелкой моторики руки и для ознакомления детей с различными свойствами предметов (форма, размер) в детском саду используются дидактические игры и пособия. Кроме того, в работу с детьми включают большое количество музыкально-дидактических игр. Благодаря такой комплексной среде с помощью созданных музыкальных уголков с различными звучащими и гремящими игрушками стимулируется развитие восприятия и анализаторов.

Подобный опыт интеграции чувственного и эмоционального опыта также представляет сюжетная игра. Поэтому уже в раннем возрасте некоторые игры отражают круг повседневных интересов детей: игры с куклами, с машинками, в стройку, в больницу и др. В таких сюжетно-образительных играх воспитатели детских садов уделяют особое внимание подбору материалов и оборудования для игровой деятельности девочек и мальчиков. Ведь в них ребенок не только отражает окружающую жизнь, но и перестраивает ее, создает желанное будущее. Так, красивые нарядные куклы, мебель, разная посуда быстро привлекают малышей, и они начинают разнообразно действовать с ними: катать, кормить, укладывать и т.д. Неслучайно поэтому предметы для игр хранятся на открытых стеллажах: здесь и игрушки, которые дети используют для самостоятельной игры, и строительный материал, позволяющий возводить разнообразные постройки.

Очень важно, чтобы предметно-пространственная среда группы имела характер открытой, незамкнутой системы, способной к корректировке и развитию. Иначе говоря, эта среда должна быть не только развивающая, но и развивающаяся. Это означает, что при любых обстоятельствах предметный мир, окружающий ребенка, необходимо пополнять и обновлять, приспособляя к новообразованиям определенного возраста.

От 3 до 8 лет

Предметно-пространственная развивающая среда для детей от 3 до 8 лет в дошкольной организации должна обеспечивать реализацию ведущего вида деятельности — игры. Материально-техническое обеспечение предметной среды в группах детей дошкольного возраста включает:

– игровой центр (игрушки и атрибуты для сюжетно-ролевых, режиссёрских игр: наборы образных (объёмных и плоскостных) игрушек небольшого размера (человечки, солдатики, герои мультфильмов и книг, игровое оборудование (мебель, посуда));

– литературный центр (сказки, рассказы, былины, детские журналы, иллюстрации и т. д.);

– центр речевого творчества (игры, оборудование для развития речи и подготовки к обучению грамоте);

– центр театра (различные виды театра, уголок ряжения и т. д.);

– центр экспериментирования (предметы и оборудование для проведения экспериментирования и элементарных опытов);

– центр природы (растения, предметы для ухода за растениями, календарь погоды,

наблюдений, картинки с изображениями природы в разные временные периоды);

- центр конструирования (игры и материалы для строительно-конструктивных игр);
- центр математики (игры и игрушки математической направленности);
- центр изобразительного искусства (предметы, оборудование, материалы для развития изобразительного творчества дошкольников);
- центр физической культуры (спортивный уголок, материалы для игр);
- центр детского творчества (бросовый материал для создания предметов, атрибутов для игры, подарков для малышей и т.д.)

Оснащение указанных центров можно представить следующим образом.

Предметы материальной культуры:

- натуральные объекты (объекты растительного и животного мира, реальные предметы (объекты));
- объёмные изображения (чучела птиц, животных, муляжи овощей, фруктов и др.);
- плоскостная наглядность (картины (серии картин), книжная графика, предметные картинки, фотографии; предметно-схематические модели (календарь природы и пр.); графические модели (графики, схемы и т. п.); магнитные плакаты);
- художественные средства (произведения искусства и иные достижения культуры: произведения живописи, архитектуры, скульптуры (репродукции), музыки, предметы декоративно-прикладного искусства;
- детская художественная литература (в том числе справочная, познавательная, общие и тематические энциклопедии для дошкольников); произведения национальной культуры (народные песни, танцы, фольклор, костюмы и пр.);
- игрушки (сюжетные (образные) игрушки: куклы, фигурки, изображающие людей и животных, транспортные средства, посуда, мебель и др.; дидактические игрушки: народные игрушки (матрёшки, пирамиды, бочонки, бирюльки и др.), мозаики, настольные и печатные игры; игрушки-забавы: смешные фигурки людей, животных, игрушки-забавы с механическими, электротехническими и электронными устройствами; наборы фокусов; спортивные игрушки: направленные на укрепление мышц руки, предплечья, развитие координации движений (волчки, серсо, мячи, обручи); содействующие развитию навыков бега, прыжков, укреплению мышц ног, туловища (каталки, велосипеды, самокаты, коньки, ролики, скакалки); предназначенные для коллективных игр (настольные: баскетбол, хоккей, пинг-понг); музыкальные игрушки: имитирующие по форме и звучанию музыкальные инструменты (детские балалайки, металлофоны, ксилофоны, гармошки, барабаны, дудки, музыкальные шкатулки и др.); сюжетные игрушки с музыкальным устройством; наборы колокольчиков, бубенчиков; – театрализованные игрушки: куклы — театральные персонажи, куклы бибабо, куклы-марионетки; наборы сюжетных фигурок, костюмы и элементы костюмов, атрибуты, элементы декораций, маски, бутафория, крупные надувные игрушки (сказочные персонажи, животные) и др.;
- технические игрушки: фотоаппараты, бинокли, подзорные трубы, летательные модели, калейдоскопы, детские швейные машины и др.;
- строительные и конструктивные материалы: наборы строительных материалов, конструкторы, в том числе конструкторы нового поколения: «Лего», и др., лёгкий модульный материал;
- игрушки-самоделки из разных материалов: неоформленных (бумага, картон, нитки, ткань, шерсть, фольга, пенопласт), полуоформленных (коробки, пробки, катушки, пластмассовые бутылки, пуговицы), природных (шишки, жёлуди, ветки, солома, глина));
- экспериментальные наборы для практических работ по ознакомлению с окружающим миром и наборы для детского творчества;
- разнообразные развивающие игры и игровые пособия («Логико-малыш» и др.);
- образовательный (раздаточный) материал, рабочие тетради на печатной основе, атласы.

Технические средства:

- технические устройства (аппаратура): технические устройства экранной статической проекции (проекторные аппараты); звуковая аппаратура (аудиотехника); телевизор,

вспомогательные технические средства: цифровые рамки, периферийные устройства (монитор, клавиатура, манипуляторы, принтер, сканер, звуковые колонки и др.), цифровой фотоаппарат и др.;

- дидактические носители информации (экранные: CD – диски, флешкарты);
- звуковые: магнитофонная запись, радиопередачи, цифровая запись;
- экранно-звуковые (комбинированные): звуковое кино, слайды, видеозаписи, телепередачи, учебное кино (кинопособия)).

Средства методического обеспечения:

- электронные учебно-методические комплексы, содержащие разнообразный образовательный материал, необходимый для реализации Программы; мультимедийные презентации; развивающие компьютерные игры и электронные наглядные средства обучения; слайд-альбомы; учебное видео и обучающие телепрограммы; видео и фотоматериалы с элементами анимации; пакеты прикладных программ по различным образовательным областям; учебные пособия и другие тексты (первоисточники, издания справочного характера, периодические педагогические издания и пр.); методические разработки (рекомендации).

3.2. Часть, формируемая участниками образовательных отношений

3.3.

Таблица. Особенности организации развивающей предметно-пространственной среды по реализации программы «Я – гражданин Самарской земли»

Раздел	Возрастная группа			
	2-ая младшая	средняя	старшая	подготовительная
«Мой любимый город»	<p>фото-презентация «Улицы вокруг нас», набор картинок для классификации на темы: «Овощи», «Фрукты», «Игрушки», схемы для конструирования, кубики; модели автомобилей АВТОВАЗа (сувенирные), иллюстрации с изображением автомобильного завода АВТОВАЗ; настольно-печатные игры «Посуда»; наборы иллюстраций на тему «Подарки»; игрушки-забавы (свистульки, дергунки); современные игрушки; игрушечные кондитерские изделия; фотопрезентация о кондитерской фабрике «Сласти»;</p>	<p>карта города с изображением трех районов, иллюстрации с видами города, фотовыставка «Улицы ближайшего окружения»; презентация «Русская изба», макет «Русская изба», наборы предметов быта и одежда (сарафан, платки, картузы, чугунок и т.д.), аудиозаписи колыбельных; презентация/иллюстрации «Тольяттимолоко», наборы картинок с изображением продукции «Тольяттимолоко», фотопрезентация о Автозаводе, слайды с этапами сборки автомобилями; набор фотографий-иллюстраций с изображением Дня города, салют; макет улицы; иллюстрации из сказок; коллекция книг «Русские народные сказки»;</p>	<p>карта города, карта районов с названиями улиц, подписанных разным цветом; фотографии, презентация/ иллюстрации с видами улицы Жукова, Курчатова, Носова, Л.Яшина, др. улиц, модель/иллюстрация/презентация «Ставропольская крепость», фотоматериал с изображением равнины, гор, болота, реки, леса, схемы домов; карточки с изображением герба, символики Тольятти, видеофильм «Бессмертный полк», минусовые мелодии песен (М. Блантер, М. Исаковский «Катюша», Д. Тухманов, В. Харитонов «День Победы», Дан. и Дм. Покрасс, Б. Ласкин «Три танкиста», О. Газманов «Офицеры»); видеофильм о АВТОВАЗЕ и о работе конвейера; слайды с этапами сборки автомобилями; видео ролик «Наш хлебозавод «Край каравай»; картинки с изображением продуктов для выпекания хлебобулочных изделий;</p>	<p>альбомы о промышленности Тольятти, мультимедийные презентации об истории возникновения трех районов города, завода «Тольяттикаучук», Грушинского фестиваля; фотобоксы «Силуэты и фотографии памятников и зданий города Тольятти», интерактивное панно – эскизы «Детский музей», «Музей военной техники», набор элементов конструкции и украшений, карточки «Прошлое и настоящее»; разрезные картинки для игры «Собери картинку» (палатка, шалаш, чум, иглу, навес, стог сена), спальные мешки, фонограммы детских песен, иллюстрации для дидактической игры «Что сначала, что потом. Источник света», картинки с изображением автомобилей разных марок. модели автомобилей АВТОВАЗа; карта мира; пропуска, на каждого ребенка для игры; разрезные картинки с изображением моделей автомобилей</p>

			технологические карты «Изготовления хлебобулочных изделий как на хлебозаводе «Край Каравай»	
«Просторы Самарской области»	Изделия из глины (свистульки, тарелки, вазы, горшки), песок, глина, д/ и «Что из чего», д/и «Что лишнее», художественная литература: А.Толстой «Глиняный сынок», «Глиняный сынок».	Фотоматериалы: белки летяги, белки обыкновенной, разрезные картинки белки летяги, раскраски белки – летяги, д/и «Угощение для белочки летяги», д/и «Найди отличие», д/и «Враги белки летяги». Фото с изображением Жигулевских гор, природоохранные знаки, д/и «Животные Жигулевских гор», д/и «Собери природоохранный знак», д/и «Угадай по описанию». Художественная литература: Легенды о Жигулевских горах.	Раскраски птиц родного края(тетерев, <i>глухарь</i> , рябчик), д/и « Правила поведения в лесу», д/и « Лесные птицы нашего края», д/и « Угадай по голосу». Художественная литература: р.н.с « Глухарь и тетерев».	Фотографии с изображением растений Самарской Луки, карта Самарской Луки, д/ и «Собери пазл, д/и « Растения Самарской Луки». Красная книга Самарской области, разрезные картинки - пазлы растений, д/и « Угадай где я расту» д/и « Четвертый лишний», д/и « Собери растение». Художественная литература: Сладков «Рассказы о природе», сказки Самарской Луки.
«Славится Самарский край»	1.Наборы иллюстраций по темам блока. 2. Аудиозаписи по темам блока, колонка для прослушивания аудиозаписей. 3.Игровой мешочек с необходимыми игрушками по темам блока 4. Схема города Тольятти 5. Наборы мягкой педагогики (цветные шифоно-вые платочки, цветные мягкие мячики), наборы «Дары Фребеля». 6. Материалы для изобразительной деятельности.		Портрет Лоры Городецкой, альбом или презентация с фотографиями ее творчества (глиняные игрушки). Телевизор, презентация «Виртуальная экскурсия в Самару», (https://www.youtube.com/watch?v=t8BFJaeGKs).Лора Городецкая самарская глиняная игрушка https://www.youtube.com/watch?v=TaUQGvK6798). Виртуальная экскурсия в музей П.В.Алабина http://old.alabin.ru/alabina/exposure/collections/applied_art). Из Самары с любовью https://yandex.ru/video/preview/?filmId=14881834365864949251&parent-reqid=1616524318404060-	Портрет Надежды Головановой, альбом или презентация с фотографиями ее творчества. Матрешки разной росписи, в том числе и Самарские матрешки. Мультимедиа-проектор, сундучок с деревянной матрешкой, картинки с изображением матрешек Семеновской, Полхов-Майданской, Загорской (Сергиево-Посадской) Жигулевской, Самарской, лекала матрешек из ватмана (в рост ребенка) на каждую подгруппу детей, восковые мелки, кисти для краски, подставка для кисти, салфетки, краски, восковые мелки. Игровое поле, фишки, кубик, мольберт, листы А4, карандаши, карточки с изображением военной техники, макет мини-музея,

		<p>494534694177828869100270-production-app-host-sas-web-yp-190&path=wizard&text=надписи+на+самарских+игрушках+Лоры+Городецкой&wiz_type=vital) Картинки Самарских глиняных игрушек; заготовки из картона, для разукрашивания пасхального оконца, цветные фломастеры, карандаши. Мультимедийное оборудование для видео экскурсии, презентация музея, портрет К.Г. Сахарова, фотоальбом с фотографиями музея им. К.Г. Сахарова, фотографии и разрезные картинки для заданий, набор букв, фигуры из картона (круг, квадрат, треугольник). План-схема паркового комплекса. Миниатюры военной техники. Макет музея.</p>	<p>песочные часы, карточки красного и зеленого цвета (вариант для деления на команды.) Книги: Сказки и предания Самарского края Сказки Самарской Луки. Ширмы для театральной деятельности.</p>
--	--	---	--

Планирование по программе «Будьте здоровы» (А.А. Ошкина)

Примерное тематическое планирование

Месяц	<u>КУЛЬТУРНО-ГИГИЕНИЧЕСКИЕ НАВЫКИ</u>
сентябрь	Личная гигиена
октябрь	Гигиена полости рта
ноябрь	Гигиена тела

декабрь	Гигиена питания
январь	Правила поведения за столом
февраль	Сервировка стола
март	Навыки самообслуживания
апрель	Личные вещи
май	Внешний вид

Месяц	<u>РАЦИОНАЛЬНОЕ ПИТАНИЕ</u> <u>ДВИГАТЕЛЬНАЯ ДЕЯТЕЛЬНОСТЬ</u> <u>МЕДИЦИНСКАЯ АКТИВНОСТЬ</u>
сентябрь	Полезная и не полезная еда
октябрь	Правила здорового питания
ноябрь	витамины
декабрь	Значение движения для здоровья Народные традиции в движениях
январь	Активный отдых зимой
февраль	Профилактика
март	Оказание первой помощи
апрель	Здоровый и больной человек
май	Активный отдых летом

Месяц	<u>«ПСИХОЭМОЦИОНАЛЬНАЯ РЕГУЛЯЦИЯ» РЕЖИМ ДНЯ, ЗАКАЛИВАНИЕ</u>
сентябрь	радость
октябрь	гнев

ноябрь	Водные виды закаливания
декабрь	Польза свежего воздуха
январь	Солнечные ванны
февраль	Что такое режим
март	Режим питания
апрель	Режим движений
май	Режим отдыха

Содержание взаимодействия с родителями

ЭЛЕМЕНТЫ ЗОЖ	ФОРМЫ ВЗАИМОДЕЙСТВИЯ С РОДИТЕЛЯМИ
Культурно-гигиенические мероприятия	Родительская конференция «Зачем нужно полоскать рот?» Тематическая консультация «Как правильно полоскать рот» Тренинг «Польза или вред»
Рациональное питание	Родительское собрание «Здоровое питание больных аллергией» Круглый стол «Наша пища должна быть целебным средством» Выставка «Выставка для детей, страдающих аллергией»
Двигательная деятельность Закаливание	<p>Домашняя игротека «Заботимся о здоровье»</p> <ul style="list-style-type: none"> • Семинар-практикум «Спортивные задоринки» • Деловая игра «Игры нашего двора зимой» • Массовый забег «Лыжня России» <ol style="list-style-type: none"> 1. День Здоровья «Делай как мы, делай лучше нас!» 2. Тематические недели «Здоровье семьи-здоровье нации» 3. Спортивные праздники «Мама, Папа, Я – закаленная семья»

Режим дня	Обмен семейным опытом: - «Летний режим ребёнка на даче» - «Режим во время болезни» - «Режим выходного дня»
Медицинская активность	Семейный клуб «Здоровье» Компьютерная видеотека «Азбука здорового образа жизни»
Психоэмоциональная саморегуляция	Вебинар от родителей «Совет молодым родителям по актуальным вопросам и проблемам воспитания» Семинар-практикум «Учимся переводить агрессию в позитив»

КУЛЬТУРНО-ГИГИЕНИЧЕСКИЕ НАВЫКИ

КУЛЬТУРНО-ГИГИЕНИЧЕСКИЕ НАВЫКИ - это важная составная часть культуры поведения. Необходимость опрятности, содержания в чистоте лица, рук, тела, причёски, одежды, обуви, продиктована не только требованиями гигиены, но и нормами человеческих отношений.

Возрастная группа/ Тема	3-4 года	4-5 лет	5-6 лет	6-7 лет
1. Личная гигиена				
	«Зачем нужно полоскать рот?»	«Полезные советы, поласкаем рот после еды»	«Чтобы зубы не болели, что нам нужно делать»	«Советы птички Тари» (гигиена рта)
Гигиена полости рта	«Как ухаживать за полостью рта»	«Королева зубная щетка, как правильно чистить зубы»	«Щетка – наш друг для зубов!»	«Если нет зубной щетки?»
	«У каждого человека есть своя зубная щетка»	«Почему нельзя пользоваться чужой зубной щеткой»	«Как правильно чистить зубы»	«Как заботиться о зубах, на прием к стоматологу»
	«Для чего нужно мыть руки»	«Что делать, чтобы быть всегда опрятным»	«Как и зачем нужно ухаживать за собой»	«Свойство кожи»

Гигиена тела				
	«Следим за внешним видом»	«Путешествие в страну Чистюль»	«Мои ладошки, что они скрывают»	«Мой внешний вид»
	«Уроки Мойдодыра»	«Мы следим за своим внешним видом, зачем?»	«Для чего нужна гигиена, что это такое»	«Частое мытьё тела, польза или вред?»
2. Гигиена питания				
Правила поведения за столом	«Пользуемся столовыми приборами»	«Мы на кухне за столом»	«Культура поведения за столом»	«Школа изящных манер»
	«Правила хорошего поведения для ребят»»	«Этикет во время еды»	«Помощники вилки, ножи и салфетки»	«Культура еды - серьезное дело»
	«Культура поведения во время еды»	«Виды блюд, как их едят»	«Культура употребления еды»	«Едим правильно все блюда»
Сервировка стола	«Красиво накрыли на стол»	«Пригласим друзей»	«Ждем гостей»	«Правила сервировки»
	«Приборы для еды»	«Столовые приборы»	«Как правильно накрыть на стол»	«Разнообразные приборы»
	«Салфетка»	«Волшебная салфетка»	«Удивляем сервировкой»	«История салфетки»
3. Навыки самообслуживания				
Личные вещи	«Личные вещи, что это такое»	«Как заботиться о личных вещах»	«Каждой вещи свое место»	«Какие вещи могут быть личными»
	«Неумейка»	«Для чего нужен носовой платок»	«Как ухаживать за своими вещами»	«История носового платка»
	«Помним свои вещи»	«Как правильно сложить одежду»	«Гигиена личных вещей»	«Как хранить личные вещи»
Внешний вид	«Аккуратный ребёнок»	«Замарашка»	«Как быть всегда опрятным»	«Внешность это главное»
	«Моё отражение»	«Волосы - это внешний вид»	«Как ухаживать за волосами»	«Прическа для тебя»
	«Одеваемся правильно»	«Одежда главное во внешности»	«Этикет одежды»	«Встречают по одежке»

РАЦИОНАЛЬНОЕ ПИТАНИЕ

Рациональное питание – это физиологически полноценное питание здоровых людей с учетом их пола, возраста, характера труда, климатических условий обитания. Рациональное питание способствует сохранению здоровья, сопротивляемости вредным факторам окружающей среды, высокой физиологической и умственной работоспособности, активному долголетию.

Возрастная группа/Тема	3-4 года	4-5 лет	5-6 лет	6-7 лет
Полезные и неполезные еда	<p>Тема: «Это полезно!» Знакомство с полезными продуктами: овощами, фруктами, молочными продуктами. Польза воды для организма человека.</p> <p>Тема: «Это бесполезно!» Знакомство с бесполезными продуктами: конфетами, пирожными, леденцами.</p>	<p>Тема: «О полезных продуктах» Значение полезных продуктов. Умение распознавать их среди других. Значение воды для роста и развития человека.</p> <p>Тема: «Не все продукты полезные» Почему не все продукты полезны. Знакомство с бесполезными продуктами: газированными напитками, чипсами, фастфудами.</p>	<p>Тема: «Полезное каждый день» Продукты должны быть свежими, ровного цвета и приятного аромата продукта. Сколько есть продуктов в день. Представление о воде как источнике жизни на Земле. Значение воды.</p> <p>Тема: «Оранжевые продукты!» Знакомство с понятием аллергия. Какие оранжевые продукты вызывают аллергию. Причина аллергии.</p>	<p>Тема: «Все о полезных продуктах» Как покупать продукты. Знания о воде в организме человека.</p> <p>Тема: «Осторожно, аллергия!» Продукты, которые могут вызвать аллергии. Как установить полезность продуктов.</p>

Правила здорового питания	Тема: «Кушаем каждый день» Значение ежедневной еды. Количество раз приема пищи.	Тема: «Что когда есть?» Знакомство с правильным подбором блюд на завтрак, обед и ужин.	Тема: «Правила здорового питания» Знакомство с правилами здорового питания. Количество ежедневных продуктов для детского организма. Состав меню для обеда, завтрака, ужина. Тема: «Органы пищеварения» Значение частей пищевой системы.	Тема: «Режим питания» Знакомство пирамидой здоровья. Чего кушать больше, Чего кушать нельзя. Тема: «Система пищеварения» Первоначальное знакомство с системой пищеварения: пищеводом, желудком, кишечником, их функциями и значением.
Витамины	Тема: «Где живут витамины?» Значение витаминов. Где они находятся. Тема: «Фрукты и ягоды» Знакомство с фруктами: яблоко, груша. О ягодах: клубника, малина, арбуз. Польза этих фруктов и ягод.	Тема: Где встречаются витамины?» Значение витаминов в организме человека. Где встречаются витамины. Знакомство с витаминами А и В. Их роль в жизни человека. Тема: «Фрукты и ягоды» Знакомство с фруктами и ягодами: виноград, банан,	Тема: «Витамины вокруг нас» Значение витаминов в физической и умственной работе. Знакомство с витаминами С и D. Их роль в жизни человека. Тема: «Фрукты и ягоды» Знакомство с фруктами и ягодами: ежевика, клюква, грейфрут, ананас.	Тема: «Витаминная азбука» Знакомство с белками, жирами, углеводами и минеральными веществами. Их значение для человека. В каких продуктах они находятся. Тема: «Фрукты и ягоды» Знакомство с фруктами и ягодами: брусника,

ДВИГАТЕЛЬНАЯ ДЕЯТЕЛЬНОСТЬ

Двигательное действие - это целенаправленный двигательный акт (поведенческий двигательный акт, сознательно осуществляемый в целях решения какой-либо двигательной задачи).

Возрастная группа/Тема	3-4 года	4-5 лет	5-6 лет	6-7 лет
------------------------	----------	---------	---------	---------

Значение движений для здоровья	«Делай зарядку – будешь здоров!» «Озорные пальчики»	«Позаботимся о ножках» «Мой веселыйзвонкий мяч» «Зимой на горке» «Это может быть опасно!»	«Физминутки нам нужны,для детей они важны!» «Важные минутки – наши побудки» «Спорт – это здоровье» «Я бегу, бегу, бегу!» «Осторожно, гололед!»	«Если нравится тебе, то делай так!» «Разбуди себя сам!» «Значение активного отдыха» «Правила безопасности зимой» «Каким бывает бег?»
Активный отдых зимой	«Что нужно для занятий спортом зимой?»	«Разнообразие зимнихвидов спорта» «Спорт на снегу. Лыжныйвид спорта» «Спорт на льду. Хоккей»	«Спорт на снегу. Горнолыжный спорт» «Спорт на снегу. Прыжки с трамплина» «Спорт на льду. Конькобежный спорт» «Спорт на льду. Фигурное катание»	«Спорт на снегу. Биатлон» «Спорт на льду. Санный спорт» «Спорт на льду. Кёрлинг»
Активный отдых летом	«Что нужно для занятий спортом летом?»	«Футбол» «Плавание»	«Бадминтон» «Прыжки в воду»	«Баскетбол» «Теннис» «Гребля»
Народные традиции в движениях			«Русские подвижные игры наших бабушек и дедушек»	«Подвижные игры разных народов Поволжья»

РАЗДЕЛ «ЗАКАЛИВАНИЕ»

Закаливание рассматривается как сознательное применение в определенной системе мероприятий, повышающих сопротивляемость организма, воспитывающих способность быстро и без вреда для здоровья приспосабливаться к различным условиям внешней среды. Так, вода очищает кожу от загрязнения; солнечные лучи убивают микробы, благоприятствуют накоплению витамина Д. Воздух садов, парков, лесов содержит особые вещества – фитонциды, которые способствуют уничтожению микробов, обогащают кровь кислородом и т.п.

Возрастная группа/ Тема	3-4 года	4-5 лет	5-6 лет	6-7 лет
-------------------------	----------	---------	---------	---------

<p>Закаливание – что это? (Что это, значение, предметы для закаливания)</p>	<p>«Закаливание – что это?» *понятие закаливания «Для чего нужно закаливание?» *значение для здоровья человека</p>	<p>«Как я могу закаливаться?» *способы закаливания (общая информация - как можно закаливаться: можно закаливаться водой обливать руки и ноги, ходить по мокрой траве, купаться в водоемах летом), загорать на солнце, гулять в любую погоду - закаливаться воздухом) «Что нужно для закаливания?» *предметы для закаливания</p>	<p>«Три вида закаливания» *виды закаливания - элементарные понятия водное, солнечное, воздушное *правила закаливания (когда и как можно закаливаться при трех видах закаливания) «Закаливание вместе с мамой и папой» *закаливание в семье (как можно организовать закаливающие мероприятия в домашних условиях: спать с открытой фортугой, совместные походы, прогулки на свежем воздухе, обширное умывание прохладной водой, ходьба по мокрой траве, и т.д.)</p>	<p>«Как организм закалить и здоровью не навредить» *принципы закаливания (систематичность, последовательность, постепенность, учет индивидуальных особенностей, эмоциональное состояние ребенка) *сочетание разных видов закаливания (эффективность использования сразу нескольких природных факторов для успешного закаливания организма ребенка) *самостоятельность в проведении закаливания (реализация знаний о закаливании в поведении и деятельности доступными для ребенка способами)</p>
<p>Водичка, водичка, сделай меня здоровым (водные виды закаливания)</p>	<p>«Вода для закаливания» *понятие о водном виде закаливания (закаливание при помощи воды) *значение для здоровья человека (укрепление своего здоровья с помощью водных процедур через кожу)</p>	<p>«Люблю играть с водой» *способы и приемы закаливания водой (как можно закаливаться водой: купание в открытых водоемах, обширное умывание, ходьба по мокрой траве, камешкам, обливание ног и рук прохладной водой, игры с водой и на воде) *предметы для водного закаливания (помощники при водном закаливании: емкости, игрушки, полотенца, душ и т.д.)</p>	<p>«Природа водного закаливания» *условия и правила водного закаливания (когда и где можно закаливаться водой, при каких погодных условиях, с кем можно закаливаться) *естественное закаливание водой (способы: купание в открытом водоеме, ходьба по мокрой дорожке, ходьба по мокрой траве) *водное закаливание в семье: как можно организовать водные закаливающие мероприятия в</p>	<p>«Вода и я - верные друзья» *принципы водного закаливания (систематичность, последовательность, постепенность, учет индивидуальных особенностей, эмоциональное состояние ребенка) *искусственное (созданное человеком) водное закаливание (способы: купание в бассейне: открытом, закрытом, полоскание зева прохладной водой, обширное умывание, игры с водой, обрызгивание тела из брызгалок, контрастное обливание стоп, обливание ног холодной водой)</p>

			домашних условиях	*самостоятельность в проведении водного закаливания (как сам ребенок может закаливаться с помощью воды)
О пользе свежего воздуха (воздушное закаливание, прогулки на свежем воздухе)	«Зачем воздух нужен для здоровья?» *понятие о воздушном виде закаливания(закаливание при помощи воздуха) *значение для здоровья человека (укрепление своего здоровья спомощью воздуха разной температуры через кожу и органы дыхания)	«На прогулку каждый день!» *способы и приемы воздушного закаливания(как можно закаливаться воздухом: ежедневные прогулки в любую погоду, одежда по погоде, игры на свежем воздухе, проветривание помещений, сон при открытых форточках)	«Мое здоровье в моих руках» *условия и правила воздушного закаливания (когда и где можно закаливаться воздухом, при каких погодных условиях, с кем можно закаливаться) *простейшие приемы само оздоровления (дыхательная гимнастика, сон при открытых фрамугах, УГ на свежем воздухе) *воздушное закаливание в домашних условиях (семейные походы, прогулки на свежем воздухе)	«Свежий, бодрящий воздух не имеет противопоказаний» *принципы воздушного закаливания (систематичность, учет индивидуальных особенностей, эмоциональное состояние ребенка) *самостоятельность в проведении воздушного закаливания (желание детей самостоятельно следить за своим здоровьем, подвижные игры на свежем воздухе, прогулки, хороводные игры на воздухе)

<p>Как дружить с солнцем? (Солнечные ванны – как вид закаливания)</p>	<p>«Солнышко для здоровья» *понятие о солнечном виде закаливания (закаливание при помощи солнца) *значение для здоровья человека</p>	<p>«Солнце ласковое и злое» *способы защиты от солнца (необходимость надевать головные уборы при длительном пребывании на солнце, тене защита)</p>	<p>«Как подружиться с солнцем?» *условия и правила солнечного закаливания (лучше всего солнечные ванны принимать весной и летом – это время игр, отдыха и прогулок. Зимой можно принимать солнечные ванны, занимаясь активными видами спорта: коньки, лыжи, катание на санках, игры в снежки); закаливание солнцем имеет некоторые противопоказания: время пребывания ребенка на открытом солнце) *солнечное закаливание в домашних условиях (организация закаливания солнцем в домашних условиях)</p>	<p>«Солнце и вода – наши лучшие друзья» *сочетание водного и солнечного закаливания</p>
---	--	--	--	---

РАЗДЕЛ «РЕЖИМ ДНЯ»

Возрастная группа/ Тема	3-4 года	4-5 лет	5-6 лет	6-7 лет
<p>Что такое режим (значение и структура)</p>	<p>«Что зачем» «Что такое хорошо и что такое плохо». 1. Формировать знания о компонентах режима дня. 2. Развивать эмоционально – положительное</p>	<p>«Каждому делу свое время» «Что сначала, что потом» 1. Формировать знания о компонентах режима дня, умение соотносить деятельность со временем</p>	<p>«Когда спать, когда вставать, когда игру начинать» 1. Формировать представления о значении режима дня в жизни человека. Формировать умение устанавливать</p>	<p>«Золотые правила режима» 1. Формировать знания, зависимости здоровья от соблюдения режима, полученных в результате собственного исследовательского поиска.</p>

	отношение к выполнению режимных моментов.	суток, ежедневное составление плана дня. 2. Формировать у дошкольников умение планирования осознанной деятельности, выполнение режима дня в течении суток посредством элементарных форм – речи – рассуждения.	причинно -следственные связи.	
Режим движения (утренняя гимнастика, прогулки)	«Одеваемся на прогулку» 1. Формировать у детей умения последовательности одевания через игру «Что сначала, что потом». Знакомить с алгоритмом одевания.	«Каждому делу свое время» 1. Формировать у дошкольников знания о комплексе режима, умение соотносить деятельность со временем суток.	«Угадай, когда мы это делаем» 1. Формировать у дошкольников знания последовательного соблюдения отдельных режимных компонентов.	«Как правильно и быстро одеваться» 1. Закреплять знания одеваться по алгоритму.
Режим питания (частота, регулярность)	«Что сначала, что потом» 1. Формировать у детей знания последовательности соблюдения режима питания.	«Когда это бывает?» 1. Формирование интереса, желания соблюдать режим питания в повседневной жизни.	«Питаться вовремя – это здоровье» 1. Познакомить детей с возможностью соблюдения режима питания для сохранения собственного здоровья.	«Регулярное питание – здоровое состояние» 1. Расширять знания детей о важности зависимости от соблюдения правильного режима питания.
Режим отдыха	«Хитрая подушка» 1. Развивать и знакомить детей с атрибутами сна.	«Полезно и вредно для сна» «Где поселится сон» 1. Формировать представления о правильных и полезных	«Спать или не спать? Вот в чем вопрос» Игра – исследование (ИКТ). Значение сна в жизни человека.	«Сон – лучшее лекарство» 1. Закреплять значение сна для здоровья человека.

для здоровья и сна
принадлежностях.

МЕДИЦИНСКАЯ АКТИВНОСТЬ

Медицинская активность – это деятельность по профилактике заболеваний и оказанию первой помощи. Медицинская активность включает наличие гигиенических навыков, выполнение медицинских рекомендаций, участие в оздоровлении образа жизни, умение оказывать первую доврачебную помощь себе и другим людям, оздоровление средствами народной медицины и др.

Возрастная группа/Тема	3-4 года	4-5 лет	5-6 лет	6-7 лет
Что такое здоровье и болезнь	«Быть здоровым и быть больным» Что значит быть здоровым и что значит быть больным.	«Кто такой здоровый человек» Здоровье и его отличительные признаки. Здоровье человека зависит от его поступков. Правила ухода за больным человеком при простуде. «Откуда берутся болезни» Микробы и вирусы как почувствовать микроб. Как защитить себя от микробов и т.д.	«Признаки здоровья и болезни» Правила профилактики насморка «Факторы здоровья» Что такое здоровье, слова относящиеся к области здоровья (воздух, вода, смех, сон и т.д.)	«О правилах здорового человека» Вредные и полезные привычки; роль одежды, в сохранении здоровья помогающая быть здоровым;.
Способы профилактики	«Что такое хорошо и что такое плохо» Взаимосвязь действий человека с его здоровьем (промочил ноги – заболел).	«Боремся с микробами» Способы профилактики заражения от больного человека; способы передачи микробов от грязного предмета к человеку, от человека к человеку. «Что бы ни болеть» От выполнения определённых действия человека зависит его здоровье (выполнял лечебные процедуры – выздоровел).	«Здоровые зубы» Профилактика болезни зубов. «Ингаляция для здоровья» Что такое ингаляция. «С пользой для здоровья» Понимание противоречия полезно ли для организма то, что мне нравится.	Как оздоровиться? Профилактика заболеваний (кашель, насморк и т.д.); переохлаждение и его влияние на организм человека Опасно для здоровья Польза фруктов и овощей, содержащих витамин С; вред напитков, содержащих красители (кока - кола).

Если я заболел		<p>Правила поведения во время болезни Соблюдение режима во время лечения болезни</p>	<p>Симптомы болезни Какие симптомы показывают начало заболевания ; приемы оказания помощи при простуде. Правила ухода за больным Мероприятия во время болезни (удобная одежда, проветривание и т.д.).</p>	<p>Что бы выздороветь Алгоритм вызова скорой помощи; витамины как фактор улучшения здоровья; лекарственные растения помогают при профилактике заболеваний. Если заболел Способы определения состояния здоровья человека (анализ крови).</p>
Оказание первой помощи		<p>Наш друг – врач Кто такой врач, его роль в оздоровлении людей</p>	<p>Помощь врача У каждого врача есть своя специализация. Скорая помощь Когда нужно вызывать «Скорую помощь», какие номера нужно знать для вызова врача. Первая помощь Правила оказания первой помощи при: резаной ране, при ушибе, при внезапном заболевании.</p>	<p>Первая помощь Правила оказания первой помощи при: при недомогании, ожогах</p>

РАЗДЕЛ «ПСИХОЭМОЦИОНАЛЬНАЯ РЕГУЛЯЦИЯ»

Психосаморегуляция - процесс управления человеком собственными психологическими и физиологическими состояниями. Психосаморегуляция детей старшего дошкольного возраста – умение регулировать собственное поведение в разных эмоциональных состояниях.

Основные задачи психосаморегуляции детей старшего дошкольного возраста:

расширение и обогащение знаний и представлений о способах регулирования собственного поведения; развитие желания регулировать свое поведение в разных эмоциональных состояниях; формирование умения отражать имеющиеся знания о регуляции эмоционального состояния в деятельности и умение опираться на них в поведении.

Макротемы	2 младшая группа	Средняя группа	Старшая группа	Подготовительная группа
<p>Радость Показать детям связь между «хороший поступок похвала, поощрение радость».</p> <p>Как можно использовать приёмы, способы «вхождения» в состояние радости?</p> <p>Как можно использовать приёмы, способы выхода из крайней степени радости (перевозбуждение)?</p>	<p>«У меня получилось!»</p> <p>«Можно-нельзя», Показать детям связь между «хороший поступок похвала, поощрение радость».</p> <p>Формировать у детей умение видеть простейшей связи между эмоциональным состоянием радость и собственным поведением.</p>	<p>«У меня получилось ХОРОШО!»</p> <p>«Радость это...» Показать детям какие можно использовать приёмы, способы «вхождения в состояние радости»</p> <p>Формировать первоначальные представления об эмоциональном состоянии радость.</p> <p>Формировать первоначальные представления о поступках и поведении.</p> <p>Познакомить с приёмами и способами проявления эмоционального состояния радость в собственном поведении.</p>	<p>«Учимся радоваться», «Будем правильно шалить...»,</p> <p>Показать детям какие можно использовать приёмы, способы выхода из крайней степени радости (перевозбуждение)?</p> <p>Формировать представления о способах и средствах регуляции эмоционального состояния перевозбуждения.</p> <p>Продолжать развивать потребность переносить приёмы и способы проявления эмоционального состояния радость в собственное поведение.</p>	<p>«Учимся радоваться», «Поделимся своей радостью»</p> <p>Показать детям как можно применять разные средства и способы регулирования собственного поведения</p> <p>Формировать умение регулировать собственное поведение разными средствами и способами поведения, адекватно выражать свои чувства (радость).</p> <p>Развивать желание помогать другому человеку в регуляции эмоционального состояния радости с помощью усвоенных ребёнком способов и средств.</p>
<p>Гнев</p> <p>Что такое гнев? Как он проявляется у детей, взрослых?</p> <p>Какой вред наносит он организму? Что необходимо делать, чтобы от него «избавиться»?</p> <p>Какие существуют приёмы, способы?</p> <p>Как обрести душевное равновесие?</p>	<p>«Капризы задержались»</p> <p>Формировать у детей умение видеть простейшей связи между эмоциональным состоянием гнева и собственным поведением</p>	<p>«Я сильно сердит» Объяснить детям, что такое гнев? Как он проявляется у детей, взрослых? Какой вред наносит он организму? Что необходимо делать, чтобы от него «избавиться»?</p> <p>Формировать первоначальные представления об эмоциональном состоянии гнев.</p> <p>Познакомить с существующими способами регуляции собственного поведения в эмоциональном состоянии гнева.</p> <p>Развивать умение переносить</p>	<p>«Гнев мешает мне» Показать детям, какие можно использовать способы выхода из эмоционального состояния гнева</p> <p>Продолжать формировать представления о способах регуляции эмоционального состояния гнева</p> <p>Продолжать развивать умение переносить способы регулирования собственного поведения в эмоциональном состоянии гнева</p>	<p>«Как помочь разгневанному» Показать детям, как можно применять разные способы регулирования собственного поведения</p> <p>Продолжать развивать умение регулировать собственное поведение в эмоциональном состоянии гнева разными способами, адекватно выражать своё чувство гнева.</p> <p>Развивать желание помогать другому человеку в регуляции эмоционального состояния гнева с помощью усвоенных ребёнком способов саморегуляции</p>

		способы регулирования собственного поведения в эмоциональном состоянии гнева		
--	--	---	--	--

Перечень материала, необходимого для реализации программы

№	Наименование
1	«Картотека поговорок и загадок «Утро вечера мудренее» Подборка стихов и рассказов о пользе сна Е.Шварц «Сказка о потерянном времени» Подборка книг «Двенадцать месяцев» Мнемодорожки
2	Комплект учебно – методических материалов серии «Весёлый день дошкольника» Т.Н.Доронова Аудиокассеты «Времена года»
3	Декорации и атрибуты к спектаклям «Где Ивашка здоровье искал»
4	Лепбук «Малыши – крепыши», «Настольный теннис» Д/и «Назови упражнение» Панно «Я знаю 5 названий подвижных игр с прыжками» Д/пособие «Спортивные достопримечательности родного города» Шансовая игра «В стране Здоровья» Пиктограммы «Школа мяча», «Школа скакалки», «Школа резинки», «Школа юного теннисиста», («Школа грации», «Школа атлета» Авторские пособия «Забавные ракетки», «Пчелки и улей» «Массажный твистер», «Паучок», «Парашют»
	Книжки – малышки о здоровом образе жизни
5	Стаканчики по количеству детей. Водный термометр, резиновый коврик около поддона, матерчатый коврик, полотенца для обтирания ног (индивидуальные). Аудиозаписи с музыкой «воды», «дождя» и т.д. Пиктограммы для выполнения упражнений Атрибуты для игр с водой (резиновые игрушки, пробки, деревянные предметы, емкости разного размера и т. д.)
6	Различные массажные коврики для выкладывания «дорожки здоровья» Альбомы с фотографиями о воздушном закаливании, книги, журналы
7	Модель режима дня в картинках Плакат «Наш режим» Д/И «Что сначала, что потом» «Когда это бывает»

8	Алгоритм: в раздевалке «Я одеваюсь» в группе «Моя зарядка» Модель режима дня спортсмена Практическое пособие «Календарь жизни группы»
9	Комплект карточек с изображением режимных моментов «Где мы были мы не скажем, а что делали покажем» Атрибуты для подвижных игр (маски, дорожки и т.д)
10	Пиктограммы к играм – импровизациям «Когда это бывает» Модель режима дня дошкольника
11	Разные виды бумаги и материала для создания макета и рисунков
12	Декорации и атрибуты к играм драматизации, игровые персонажи для режиссерской игры Алгоритм «В помощь дежурному»

- «Подушка-злючка» (способствует выплескиванию гнева, злости, выражению отрицательных эмоций);
- «Ласковая варежка» (способствует снятию негативных эмоций);
- Куб-эмоций (позволяет узнать эмоции, назвать их и изобразить);
- Сумочки настроения (позволяют снять эмоциональное напряжение и одухотвориться положительным эмоциональным состоянием);
- Стаканчики для крика (способствует снятию эмоционального напряжения, негативизма, агрессии; переносу негатива с личности на предмет); «Ковер дружбы», «Остров дружбы» (способствует урегулированию взаимоотношений между детьми);
- Панно: «Правила поведения в группе», «Формулы вежливости» «Управляем эмоциями», «Такие мысли всегда помогут мне..., такие мысли мне мешают...», «Даже если..., в любом случае...», «Звезда удачи» и др. (способствует развитию коммуникативных навыков, соблюдению нормы общения);
- «Ворчливый мешочек» (способствует снижению агрессии, ослаблению негативных эмоций);
- Копилка «Добрые пожелания» (способствует развитию умения дать себе положительные установки, созданию ситуации успеха для каждого ребенка);
- Альбом «Улыбнись» (способствует снятию психоэмоционального напряжения, вызывает положительные эмоции);
- Алгоритмы «Измени настроение», «Победи злость» (обогащает знания ребенка о разнообразии приемов саморегуляции)

Развивающая предметно-пространственная среда.

Уголки по краеведению расположены в групповых помещениях детских садов и представлены: макетами Самарской Луки, фигурами домашних и диких животных, иллюстрированными книгами о природе родного края, о памятных местах города, старинными предметами быта народов Поволжья, плакатами, гербом и флагом Самарской области, гербом и флагом России, альбомом «Достопримечательности родного края», Красной книгой «Растения Самарской Луки».

На территории детских садов расположены огород с экспериментальными грядками для знакомства детей с растениями, произрастающими на полях среднего Поволжья, на каждой грядке размещена табличка с описанием растений; экологическая тропа

– это специальный образовательный маршрут в природных условиях, представлен в виде станций, где есть экологически значимые природные объекты. На данных маршрутах происходит знакомство детей с естественными биоценозами, многообразием растений и животных, связями, которые имеются между ними, представить на практике природоохранную деятельность. Экологическая тропа играет важную роль в системе

накопления каждым ребенком личного опыта экологически правильного взаимодействия с природой ближайшего окружения.

Организация двигательной среды: изменение пространства группового помещения за счет оснащения современным спортивным оборудованием (скалодром, мини-тренажеры) в группах, на территории (спортивные тренажеры на развитие силы, беговая дорожка на развитие скоростных качеств), организация двигательной деятельности в горизонтальной и вертикальной плоскостях и организации на территории условий в следующих центрах - площадках: «Центр Баскетфут» для обучения детей элементам игры баскетбол и футбол. «Центра санного спорта» для развития скоростно-силовых качеств, центр «Силовой подготовки» для подготовки детей к сдаче норм ВФСК ГТО. В групповых помещениях пространство организовано так, что позволяет детям

удовлетворять свою естественную и возрастную потребность в двигательной активности, а обновленное спортивное оборудование в групповых помещениях: мини - тренажеры и спортивный инвентарь, рукотворные напольные и настенные двигательные схемы в соответствии с возрастными особенностями, как в групповых помещениях, так и в холле детского сада и пособия для формирования ЗОЖ способствуют повышению мотивации к занятиям спортом и физкультурой. В рамках деятельности по нравственно- патриотическому воспитанию воспитанников пополнена развивающая среда пособиями по формированию у детей нравственно- патриотических чувств

Перечень нормативно-методических и литературных источников

Перечень нормативных и нормативно-методических документов

[Федеральный закон от 29 декабря 2012 г. № 273-ФЗ «Об образовании в Российской Федерации»](#)

[Федеральный закон от 31.07.2020 г. № 304-ФЗ О внесении изменений в Федеральный закон «Об образовании в Российской Федерации» по вопросам воспитания обучающихся](#)

[Приказ Министерства просвещения РФ от 1 декабря 2022 г. № 1048 «О внесении изменений в Порядок организации и осуществления образовательной деятельности по основным общеобразовательным программам — образовательным программам дошкольного образования, утвержденный приказом Министерства просвещения Российской Федерации от 31 июля 2020 г. № 373»](#)

[Приказ Министерства просвещения РФ от 31 июля 2020 г. № 373 «Об утверждении Порядка организации и осуществления образовательной деятельности по основным общеобразовательным программам — образовательным программам дошкольного образования»](#)

[Приказ Министерства образования и науки Российской Федерации \(Минобрнауки России\) от 17 октября 2013 г. № 1155 г. Москва «Об утверждении федерального государственного образовательного стандарта дошкольного образования»](#)

[Приказ Министерства просвещения РФ от 25 ноября 2022 г. № 1028 «Об утверждении федеральной образовательной программы дошкольного образования»](#)

[Постановление Главного государственного санитарного врача РФ от 28 сентября 2020 г. № 28 «Об утверждении санитарных правил СП 2.4.3648-20 «Санитарно-эпидемиологические требования к организациям воспитания и обучения, отдыха и оздоровления детей и молодежи»»](#)

[Постановление Главного государственного санитарного врача РФ от 27 октября 2020 г. № 32 «Об утверждении санитарно-эпидемиологических правил и норм СанПиН 2.3/2.4.3590-20 «Санитарно-эпидемиологические требования к организации общественного питания населения»»](#)

Перечень источников и методической литературы, используемых при разработке обязательной части Программы

1. Федеральная образовательная программа дошкольного образования (приказ Министерства просвещения РФ от 25 ноября 2022 г. № 1028)
2. Реестр примерных адаптированных основных образовательных программ дошкольного образования [Электронный ресурс] — Режим доступа: <https://fgosreestr.ru/>
3. Навигатор образовательных программ дошкольного образования [Электронный ресурс] — Режим доступа: https://firo.ranepa.ru/navigator-programm-do#kompleksniye_programmi
4. Образовательная программа дошкольного образования «Мозаика» / авт.-сост. В.Ю. Белькович, Н.В. Гребёнкина, И.А. Кильдышева. — 3-е изд. — М.: ООО «Русское слово — учебник», 2018. — 528 с. — (ФГОС ДО. Программно-методический комплекс «Мозаичный ПАРК»).
5. Основная образовательная программа дошкольного образования «Вдохновение» / под ред. В. К. Загвоздкина, И. Е. Федосовой. — М. : Издательство «Национальное образование», 2019. — 334 с. — (Серия «Вдохновение»).
6. Примерная адаптированная основная образовательная программа для дошкольников с

- тяжелыми нарушениями речи. Под ред. Л.В. Лопатиной
7. Комплексная образовательная программа дошкольного образования для детей с тяжелыми нарушениями речи (общим недоразвитием речи) с 3 до 7 лет». Н.В. Нищева
 8. Михайлова-Свирская Л.В. Индивидуализация образования детей дошкольного возраста. Пособие для педагогов ДОО (0–7 лет). – М.: Просвещение, 2014.
 9. Михайлова-Свирская Л. В.: Педагогические наблюдения в детском саду. Учебно-практическое пособие для педагогов дошкольного обр. Национальное образование, 2016 г.
 10. Планирование в современном ДООУ. Методическое пособие под ред Н.В. Микляевой.- М.: ТЦ Сфера, 2013
 11. Проектная деятельность в дошкольной организации. Учебно-практическое пособие для педагогов. ФГОС ДО Ева Райхерт-Гаршхаммер. Национальное образование, 2016 г.
 12. Короткова Н.А., Нежнов П.Г. Наблюдение за развитием детей в дошкольных группах / Изд. 3-е, дораб. – М.: Линка-Пресс, 2014.

Перечень методической литературы, используемой при разработке части Программы, формируемой участниками образовательных отношений

1. STEM-образование детей дошкольного и младшего школьного возраста. Парциальная модульная программа развития интеллектуальных способностей в процессе познавательной деятельности и вовлечения в научно-техническое творчество. Волосовец Т.В., Маркова В.А., Аверин С.А.
2. «От Фрёбеля до робота: растим будущих инженеров» Парциальная программа дошкольного образования / Авторы Т.В. Волосовец, Ю.В. Карпова, Т.В. Тимофеева
3. «Будьте здоровы!». Авторская программа по оздоровлению детей дошкольного возраста. А.А. Ошкина, О.Н. Страмнова и др.
4. Обучение плаванию в детском саду. Е. К. Воронова. Санкт- Петербург «Детство-Пресс» 2003.
5. Программа развития речи детей дошкольного возраста в детском саду. / О.С. Ушакова. М., Сфера. 2013
6. Азбука красивой речи: программа речевого развития детей 4-7 лет / Шадрина Л.Г.. Фомина Е.П. и др., Тольятти, 2017 г.
7. «Цветные ладошки» - Парциальная программа художественно-эстетического развития детей 2–7 лет/ И.А.Лыкова,2018г.,
8. Учимся рассуждать. Программа развития речи-рассуждения детей дошкольного возраста. Л.Г. Шадрина, Т.И. Штапакова, В.А. Маненькова. Тольятти. 2005
9. «Мир вокруг нас». Программа и методическое руководство по развитию познавательной активности детей./ Э.Ф.Николаева. О.В.Илларионова, Р.В.Блохина, Тольятти 2003
10. «Ребенок в мире поиска». Программа по организации поисковой деятельности. О.В. Дыбина, Н.Н. Подъяков, Н.П. Рахманова, М, Сфера, 2005
11. Английский в детском саду. Е.Н. Безгина, Н.Э. Фоминова, В.Н. Шпакова. Тольятти, Издательство Фонда «Развития через образование», 2003 г.
12. Математика в детском саду: комплект развивающих материалов и пособий в коробке /под ред. В.К.Загвоздкина.- М.: Издательство «Национальное образование». 2018 (Мате:плюс)
13. Парциальная образовательная программа «Умные пальчики: конструирование в детском саду». Соответствует ФГОС ДО. Лыкова И.А. - М.: ИД «Цветной мир», 2018. - 200 с., 3-е издание, перераб. и доп.
14. «Юный эколог». Программа экологического воспитания дошкольников. С.Н. Николаева.М., Мозаика-Синтез 2005
15. «Приобщение детей к истокам русской народной культуры» О.Н. Князева. М.Д.Маханева, М., 2006
16. Игралочка. Программа математического развития дошкольников Методические рекомендации. Части 1-4. – Изд. 4-е, доп. и перераб./ Л.Г. Петерсон, Е.Е. Кочемасова. – М.: Издательство «Ювента», 2012, 2014
17. Истории Карапушек: как жить в мире с собой и другими? Педагогическая технология воспитания детей 5–8 лет в духе толерантного общения : методические рекомендации / Э. Ф. Алиева, О.Р. Радионова. — М.: Издательство «Национальное образование», 2015. — 144 с.
18. «Золотые руки». Программа по трудовому воспитанию. Л.А. Морозова, О.А. Вашурина, Тольятти 2008

19. «Народное декоративно-прикладное творчество на занятиях в детском саду на примере поволжского региона» Программа и методические рекомендации. Постоногова Л.П., Лаврухина Л.А., Тольятти, 2003
20. «Музыкальные шедевры». Авторская программа и методические рекомендации / О.П. Радынова, 1998
21. Ритмическая мозаика. А.И.Буренина. Программа по ритмической пластике для детей. Санкт-Петербург, 2000 г.
22. С.Л. Слуцкая. Танцевальная мозаика. Хореография в детском саду. – М.: ЛИНКА-ПРЕСС,2006. приложение к журналу «Обруч».
23. «Волжская земля – Родина моя». Программа по экологическому образованию дошкольников. / О.В. Каспарова, В.Н. Гандина, О.В. Щеповских /Тольятти 2013г.
24. «Детям об искусстве родного края. Декоративное прикладное искусство» /Методическое пособие по реализации регионального компонента ОО «Художественное творчество», Л.А. Лаврухина, О.С. Бычкова, Е.Н. Мешканова и др./ Ульяновск. 2013
25. «Детям об искусстве родного края. Анималистический жанр живописи»./ Методическое пособие по реализации регионального компонента ОО «Художественное творчество»; Л.В. Сергеева, Т.В. Лапшина, Ю.А. Мирная и др./ Ульяновск. 2013
26. «Детям об искусстве родного края. Скульптура»./ Методическое пособие по реализации регионального компонента ОО «Художественно- эстетическое развитие»; О.В. Харчева, Л.В. Соловьева, О.О. Миронова / Ульяновск - Тольятти. 2014
27. «Детям об искусстве родного края. Портрет»./ Методическое пособие по реализации регионального компонента ОО «Художественно- эстетическое развитие»; Н.В. Колесникова, Л.В. Токарева / Ульяновск - Тольятти. 2014
28. «Детям об искусстве родного края. Архитектура»./ Методическое пособие по реализации регионального компонента ОО «Художественно - эстетическое развитие»; Т.Е. Горшенина, О.В. Колбанова/ Ульяновск-Тольятти. 2014
29. «Детям об искусстве родного края». Методическое пособие по реализации регионального компонента ОО «Художественное творчество» /Л.А. Лаврухина, О.С. Бычкова, Е.Н. Мешканова и др./ Ульяновск. 2013
30. «Детям об искусстве родного края». Методическое пособие по реализации регионального компонента ОО «Художественное творчество» под ред. Т.А. Котляковой, Ульяновск, 2012
31. «Мир раннего детства» - Пособие для родителей и воспитателей по формированию здоровья, воспитанию и развитию детей от 2 до 3 лет /Т.Н. Доронова, Л.Н. Галигузова и др. - М.: Просвещение, 2005.
32. Парциальная общеобразовательная программа по физическому развитию детей 3 – 7 лет «Будьте здоровы» под ред. к.п.н. Ошкиной А.А.
33. Программа по эколого-краеведческому образованию дошкольников «Я – гражданин Самарской земли»
34. Радуга: Примерная основная образовательная программа дошкольного образования (Проект)/ С.Г.Якобсон, Т.И. Гризик, Т.Н. Доронова, Е.В.Соловьева, Е.А. Екжанова - М.: Просвещение,2014.
35. «Положи свое сердце у чтения» - Пособие для родителей по организации чтения дошкольникам /З. А. Гриценко – М.: Просвещение, 2003.
36. «Растем, играя» - Средний и старший дошкольный возраст, Пособие для воспитателей и родителей /В.А. Недопасова - М.: Просвещение, 2005.
37. «Вместе с семьей» - Пособие по взаимодействию дошкольных образовательных учреждений и родителей/ Т.Н. Доронова, Л.Н. Галигузова, Г.В. Глушкова и др. – М.: Просвещение, 2005.
38. Радуга: Программа и руководство для воспитателей средней группы детского сада /Т.Н.Доронова, В.В.Гербова, Т.И.Гризик и др.; Сост. Т.Н.Доронова. – М.: Просвещение, 1994.

4. ДОПОЛНИТЕЛЬНЫЙ РАЗДЕЛ

Краткая презентация программы



**Презентация Основной
общеобразовательной программы
дошкольного образования
АНО ДО «Планета детства «Лада»
на 2023-2024 учебный год**



Информационная справка



В соответствии с Федеральным государственным стандартом дошкольного образования Образовательная программа дошкольного образования АНО является нормативно-управленческим документом, обосновывающим выбор цели, содержания, применяемых методик и технологий, форм организации воспитательно-образовательного процесса в детских садах организации.

Программа представляет собой модель организации процесса воспитания и обучения детей, охватывающую все основные моменты их жизнедеятельности с учетом приоритетности видов детской деятельности в каждом возрастном периоде и обеспечивающую создание условий для позитивной социализации, личностного развития воспитанников, развития их инициативы и творческих способностей на основе сотрудничества со взрослыми и сверстниками.

